

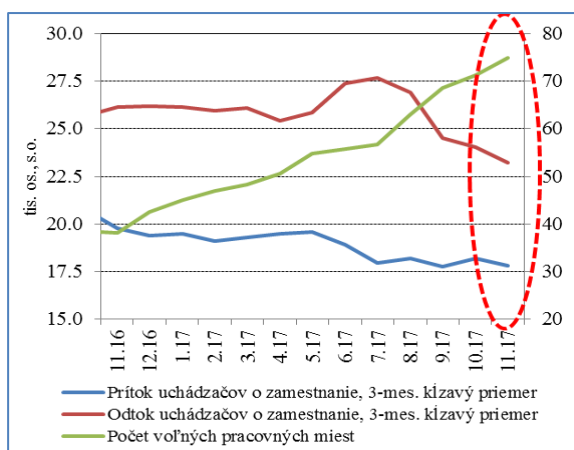


## Rýchly komentár

**Miera evidovanej nezamestnanosti:** Počet nezamestnaných v novembri klesol o niečo miernejšie.

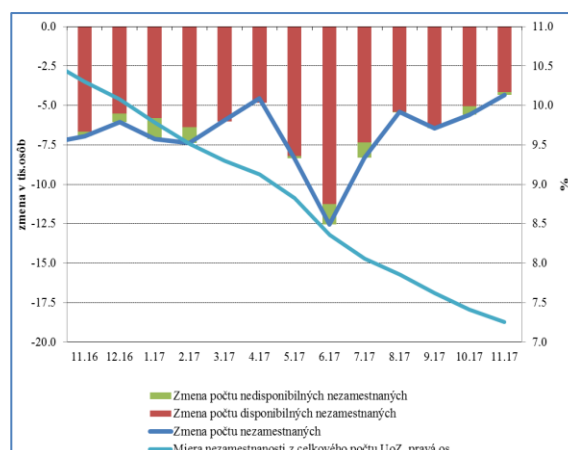
**Miera nezamestnanosti z celkového počtu uchádzačov v novembri klesla o 0,16 p.b., resp. 4,3 tis. osôb na 7,3 % (sezónne očistenie NBS). Je to v súlade s očakávaniami pokračovania expanzie na trhu práce v predikcii NBS. Aj keď tempo poklesu je miernejšie, stále ide o pomerne výrazný pokles porovnateľný s predkrízovými rokmi. Pokles počtu dlhodobo nezamestnaných podporujú aj opatrenia vlády pre túto kategóriu.**

Toky v evidencii ÚPSVR



Zdroj: ÚPSVR. Sezónne očistenie NBS. Prítok uchádzačov je počítaný ako súčet zmeny stavu a odtoku.

Vývoj nezamestnanosti v členení podľa disponibilít

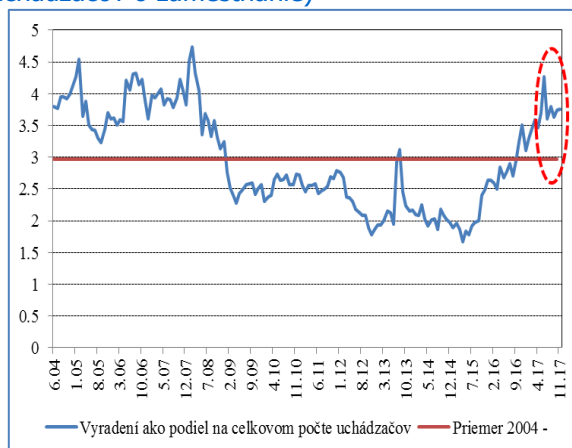


Zdroj: ÚPSVR. Sezónne očistenie NBS.

Miera nezamestnanosti z celkového počtu uchádzačov **v novembri medzimesačne klesla o 0,16 p.b.**, resp. 4 300 osôb, na úroveň 7,3 % (sezónne očistenie NBS). Pri očistení o vyradenia z dôvodov iných ako nájdenie zamestnania by celková nezamestnanosť klesla o 0,1 p.b., resp. 2 700 osôb. Pokles nezamestnanosti je približne **v súlade s očakávaniami pokračovania expanzie** na trhu práce z predikcie NBS P4Q-2017.

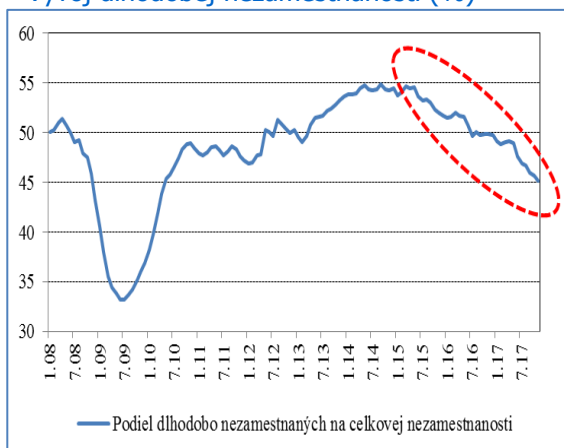
Pokles nezamestnanosti bol **naďalej pomerne solídny, aj keď v tomto roku ide o najslabší medzimesačný pokles**, čo sa týka počtu osôb. Zmiernenie bolo výsledkom **slabšieho odtoku uchádzačov do zamestnania** v porovnaní s predošlými mesiacmi. **Počet voľných pracovných miest je naďalej rekordne vysoký**, preto možno očakávať snahu zamestnávateľov obsadiť ich aj nezamestnanými (zároveň aj cudzincami, neaktívnymi obyvateľmi). Avšak najsť vhodných uchádzačov v klesajúcej kategórii nezamestnaných bude pravdepodobne v budúcnosti ťažšie. Sčasti môžu pomôcť ďalej zredukovať ich počet podporné opatrenia vlády pre dlhodobo nezamestnaných, pričom v novembrových dátach je viditeľné **oživenie počtu uchádzačov, ktorí sa zúčastňujú vzdelávacích aktivít.**

### Intenzita vyradovania z dôvodov iných ako nájdenie zamestnania (% z celkového počtu uchádzačov o zamestnanie)



Zdroj: ÚPSVR, výpočty NBS. Sezónne očistené NBS. Iné dôvody zahŕňajú napr. nespôluprácu, dobrovoľné odhlásenie, prekročenie povolenej výšky príjmu, resp. trvania zamestnania na dohodu a podobne.

### Vývoj dlhodobej nezamestnanosti (%)



Zdroj: ÚPSVR, výpočty NBS. Nezamestnaní nad 1 rok.

Výpočty na základe mesačných ukazovateľov	% zmena voči predch. obdobiu	Stav				
		Nezamestnaní spolu	Celková miera nezamestnanosti	Disponibilní nezamestnaní	Miera evidovanej nezamestnanosti, %	Oficiálna miera evidovanej nezamestnanosti, %, neočistená
2016	-15.1	301.0	11.08	257.6	9.48	9.49
2017 Q2	-8.0	239.1	8.77	203.1	7.45	7.33
2017 Q3	-10.6	213.8	7.84	179.7	6.59	6.55
2017 September	-3.0	207.7	7.62	173.7	6.37	6.42
2017 Október	-2.7	202.1	7.41	168.7	6.19	6.14
<b>2017 November</b>	<b>-2.1</b>	<b>197.8</b>	<b>7.26</b>	<b>164.5</b>	<b>6.03</b>	<b>5.95</b>

Zdroj: ÚPSVR, údaje v tis. osôb, miera v %. Sezónne očistené NBS (okrem oficiálnej miery evidovanej nezamestnanosti).

Alexander Karšay ([analytici@nbs.sk](mailto:analytici@nbs.sk))