

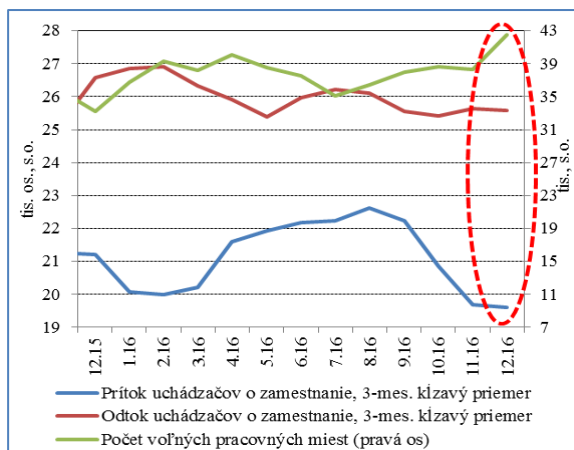


## Rýchly komentár

**Miera evidovanej nezamestnanosti:** Počet nezamestnaných si aj v decembri udržal klesajúci trend.

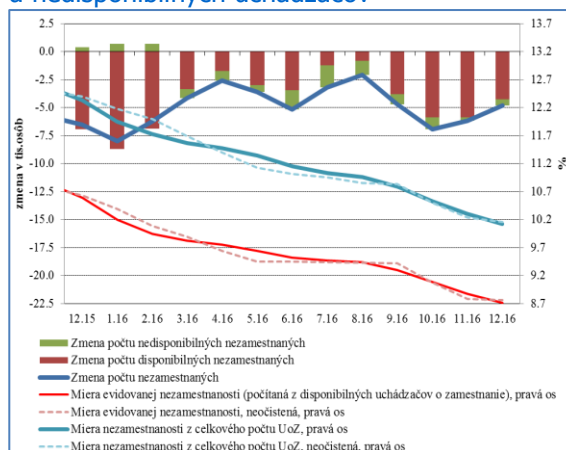
**Celková miera nezamestnanosti klesla v decembri o 0,18 p.b. na 10,12 % po sezónnom očistení. Vývoj za celý štvrtý štvrťrok bol taktiež priaznivý. Pôsobí dopyt po nových pracovných miestach, ako aj nahrádzací dopyt z dôvodu odchodov do dôchodku. Aktuálne mesačné indikátory naznačujú priaznivý vývoj zamestnanosti na prelome rokov, a to tempom mierne silnejším v porovnaní s predikciou NBS P4Q-2016.**

Vybrané ukazovatele evidencie ÚPSVR



Zdroj: ÚPSVR. Sezónne očistenie NBS. Prítok uchádzačov je počítaný ako súčet zmeny stavu a odtoku.

Vývoj nezamestnanosti v členení na disponibilných a nedisponibilných uchádzačov



Zdroj: ÚPSVR. Sezónne očistenie NBS.

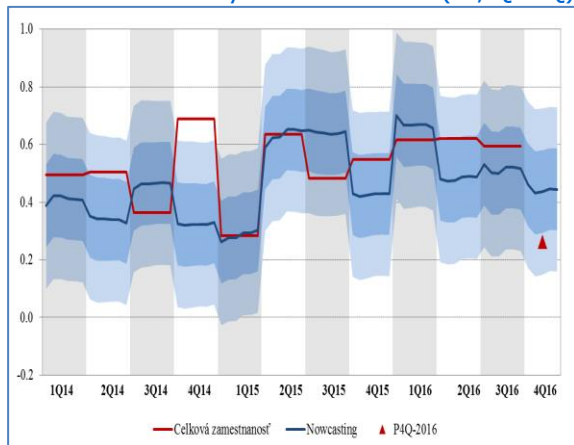
V decembri **pokračoval priaznivý trend** vývoja nezamestnanosti. Miera nezamestnanosti z celkového počtu uchádzačov **klesla o 0,18 p.b.**, resp. 4 800 osôb, **na úroveň 10,12 %**. Sezónne neočistená miera evidovanej nezamestnanosti medzimesačne klesla o 0,02 p.b. na 8,76 %. Slabší neočistený vývoj v zimných mesiacoch sa opakuje pravidelne. Miera evidovanej nezamestnanosti klesla po sezónnom očistení o 0,16 p.b. na úroveň 8,71 % (o cca 4 300 osôb).

Nezamestnanosť na konci roka potvrdila, že jej **vývoj za celý štvrtý štvrťrok bol priaznivý**. Pokles nezamestnanosti za štvrtý štvrťrok odráža jednak **expanzný dopyt po nových zamestnancoch** a jednak aj redukciu počtu obyvateľov v aktívnom veku, ktorá vyvoláva tzv. **nahrádzací dopyt, teda potrebu nahradiť osoby**, ktoré odchádzajú do dôchodku. Druhý uvedený efekt mohol prispieť k celkovému poklesu nezamestnanosti magnitúdou približne 6 tis. osôb. Počet umiestnených osôb na trhu práce bol naďalej stabilný (po sezónnom očistení), naopak prítok uchádzačov je relatívne slabý.

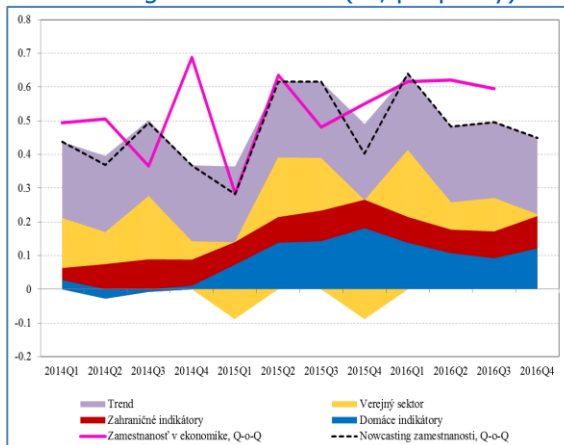
Popri priaznivom vývoji nezamestnanosti **aj ostatné indikátory vývoja na trhu práce** za štvrtý štvrťrok (ako aj vpred hľadacie soft-indikátory na 1.štvrťrok) **signalizujú solídny rast zamestnanosti**. Dostupná pracovná sila, či už domáca alebo zahraničná, zatiaľ postačuje na uspokojenie dopytu po nej. Napriek tomu **zamestnávatelia majú s obsadzovaním pracovných miest čoraz väčšie ťažkosti**.

Na základe priaznivých mesačných indikátorov trhu práce **možno očakávať mierne silnejší rast zamestnanosti v porovnaní s predikciou NBS P4Q-2016** na 4.štvrťrok a začiatok tohto roka.

Odhad aktuálneho vývoja zamestnanosti ESA na základe mesačných ukazovateľov (% , Q-o-Q)



Vplyv mesačných ukazovateľov na výsledný nowcasting zamestnanosti (% , príspevky)



Zdroj: ŠÚSR, výpočty NBS. Pásmo okolo bodového odhadu predstavuje +/- 1 a 2-násobok RMSE (stredná kvadratická chyba). Bližšie informácie v komentári o [nowcastingu zamestnanosti](#). Verejný sektor tvorený verejnou správou, vzdelávaním a zdravotníctvom (NACE, sekcie O, P, Q).

Výpočty na základe mesačných ukazovateľov	% zmena voči predch. obdobiu	Stav				
		Nezamestnaní spolu	Celková miera nezamestnanosti	Disponibilní nezamestnaní	Miera evidovanej nezamestnanosti, %	Oficiálna miera evidovanej nezamestnanosti, %
2015	-8.1	354.4	13.14	310.0	11.49	11.50
2016	-15.1	301.0	11.08	257.6	9.48	9.49
2016 Q3	-3.5	296.8	10.93	255.5	9.41	9.43
2016 Q4	-5.6	280.3	10.32	241.5	8.89	8.87
2016 Október	-2.4	286.0	10.53	246.9	9.09	9.08
2016 November	-2.2	279.8	10.30	241.0	8.87	8.78
<b>2016 December</b>	<b>-1.7</b>	<b>275.0</b>	<b>10.12</b>	<b>236.7</b>	<b>8.71</b>	<b>8.76</b>

Zdroj: ÚPSVR, údaje v tis. osôb, miera v %. Sezónne očistené NBS (okrem oficiálnej miery evidovanej nezamestnanosti).

Alexander Karšay ([analytici@nbs.sk](mailto:analytici@nbs.sk))