

## Rýchly komentár

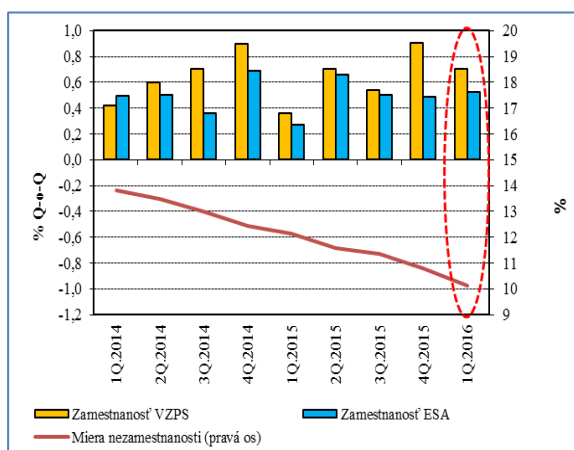
### Zamestnanosť, nezamestnanosť a mzdy:

Počet zamestnaných aj mzdy potiahol v 1.štvrtroku verejný sektor, ale aj zvyšok ekonomiky zaznamenáva solídne výsledky.

**Zamestnanosť rástla aj začiatkom roka vo väčšine odvetví, ale v súkromnej sfére to bolo miernejšie ako v predošlom štvrtroku. Do určitej miery sa tak mierne spomalenie ekonomickej aktivity prejavilo aj v zamestnanosti. Oživila sa zamestnanosť v stavebníctve. Aj mzdy spomalili, ale v tomto roku majú potenciál zrýchliť oproti výsledku za minulý rok.**

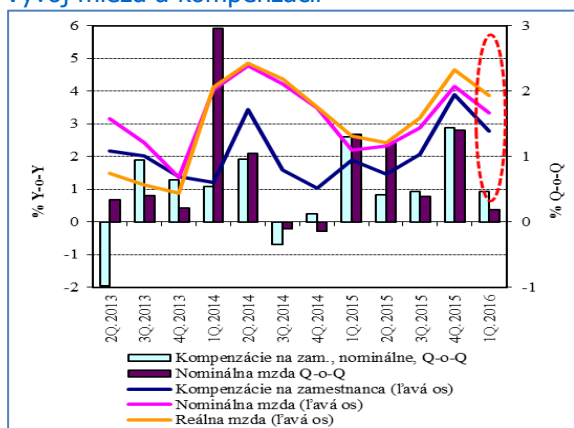
Zamestnanosť (ESA) v 1.štvrtroku vzrástla o 0,5 % (približne 12,1 tis. osôb), medziročne o 2,2 %. Miera nezamestnanosti (VZPS) klesla medzikvartálne o 0,68 p.b (pri poklese počtu nezamestnaných približne o 18,9 tisíc osôb) na 10,12 %. Rast miezd spomalil o 0,8 p.b. na 3,3 % medziročne, pri medzikvartálnom náraste o 0,2 %. Kompenzácie na zamestnanca sa vyvíjali podobne ako mzdy, spomalili z 3,9 na 2,8 % medziročne.

Vývoj zamestnanosti a nezamestnanosti, s.o.



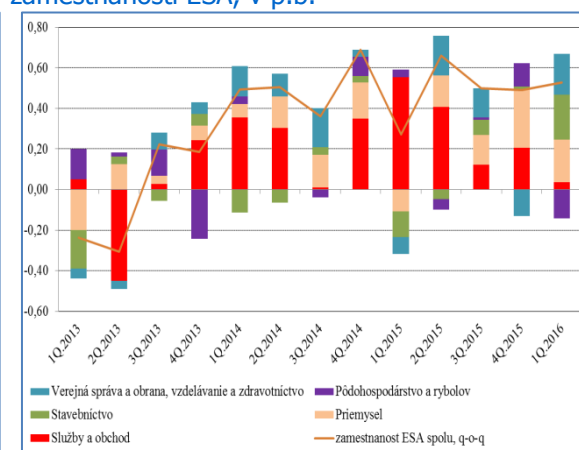
Zdroj: ŠÚ SR.

### Vývoj miezd a kompenzácií



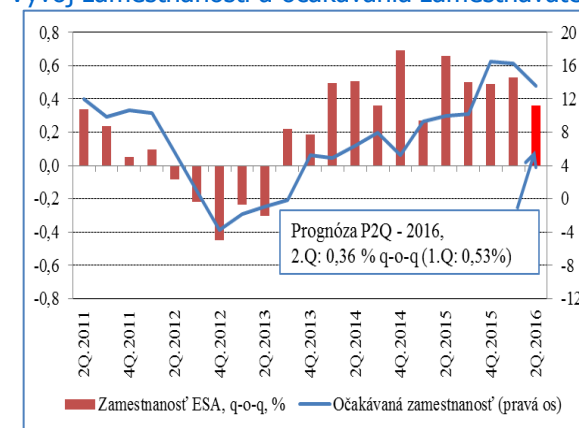
Zdroj: ŠÚ SR. Mzdy zo štatistického výkazníctva očistené NBS.

Príspevky k medzikvartálnemu rastu zamestnanosti ESA, v p.b.



Zdroj: ŠÚ SR.

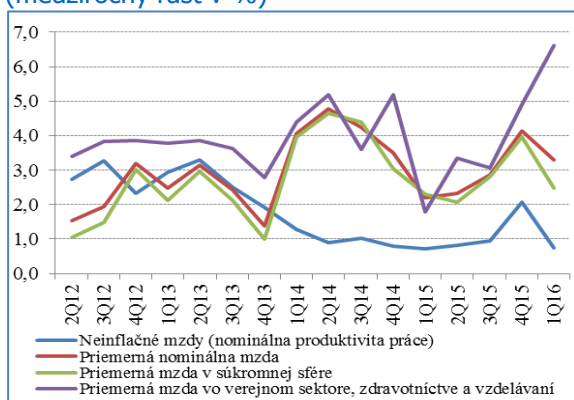
### Vývoj zamestnanosti a očakávania zamestnávateľov



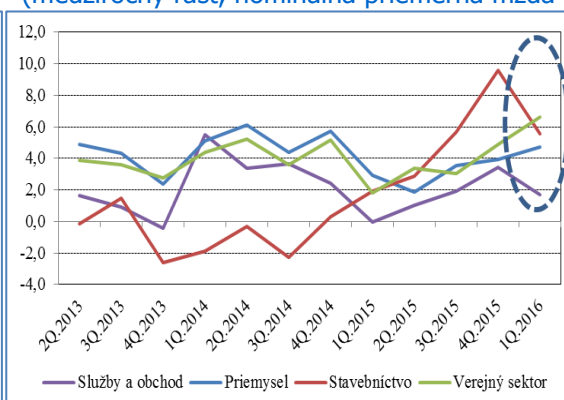
Zdroj: ŠÚ SR. Očakávania zamestnanosti za 2.Q.2016 sú založené na vývoji za apríl a máj (vo forme odchýlky od dlhodobého priemeru).

V prvom štvrtroku **pokračoval rast zamestnanosti** podobným tempom ako koncom roka. Predošlé **predikcie NBS očakávali miernejšie rasty** z dôvodu **mierneho spomalenia ekonomickej aktivity** na začiatku tohto roka. To sa však potvrdilo **len v súkromnom sektore**. Z hľadiska celej ekonomiky spomaleniu zamestnanosti bránil **výraznejší nárast v odvetviach verejného sektora** (približne 4,6 tis. osôb medzikvartálne). Možno to pripisovať najmä **rozbehu projektov na zamestnávanie uchádzačov v samosprávach**. V súkromnom sektore potiahli zamestnanosť najmä odvetvia priemyslu, stavebníctva a služieb. **Vyhliadky sú pomerne priaznivé vo väčšine odvetví**, čo potvrdzujú aj aktuálne očakávania zamestnávateľov. Priaznivý vývoj domáceho trhu práce sa odrazil aj v **poklese miery nezamestnanosti** (metodika VZPS). Pokles by však mohol byť približne **o 0,2 p.b. slabší, ak by nedošlo k ďalšiemu odlevu osôb do zamestnania v zahraničí a na aktivačné práce**.

Vývoj miezd a neinflačných miezd (medziročný rast v %)



Vývoj miezd podľa odvetví (medziročný rast, nominálna priemerná mzda v SR)



Zdroj: ŠÚ SR. Neinflačné mzdy predstavujú nominálnu produktivitu práce (so zamestnanosťou podľa štatistického výkazníctva ŠÚ SR).

Zdroj: ŠÚ SR.

**Rast miezd začiatkom roka spomalil, čo je v súlade s očakávaniami** doterajších predikcií NBS a so **zmiernením ekonomickej aktivity začiatkom roka**. To sa prejavuje v miernejších príplatkoch k základným mzdám. **Spomalenie rastu miezd je viditeľné najmä v stavebníctve**, kde pravdepodobne už podniky narazili na kapacity existujúcich zamestnancov a bolo potrebné pristúpiť k prijatiu nových osôb, čo následne mohlo viesť k zníženiu priemernej mzdy a príplatkov za nadčasy. **K spomaleniu došlo aj v službách a obchode. Naopak v priemysle mzdy naďalej akcelerovali** až takmer k dynamike 5 %. **Akcelerácia bola zaznamenaná aj v oblasti verejného sektora**, a to jednak vďaka nárastom **tarifných platov**, ale aj z dôvodu **nárastu miezd nad rámec vyjednaného zvýšenia**. Podpornými faktormi rastu miezd sú momentálne **pokračujúci rast ekonomickej aktivity a rast dopytu po pracovnej sile**. Rast miezd zaznamenaný v prvom štvrtroku je **nižší v porovnaní s už skôr dostupnými indikáciami z mesačných ukazovateľov** ako mzdy za vybrané odvetvia a výber odvodov Sociálnou poisťovňou (prepočítaný na zamestnanca). Do ďalších štvrtrokov z toho vyplýva určité **riziko vyššieho rastu miezd ako 3,3 %** vo štvrtročných dátach.

	% zmena oproti predchádzajúcemu obdobiu				Stav Miera nezamestnanosti	% zmena y-o-y	
	Zamestnanosť ESA	Zamestnanosť VZPS	Priemerná mzda	Počet nezamestnaných		Priemerná mzda	Priemerná reálna mzda
2014	1,4	1,5	4,1	-7,1	13,2	4,1	4,2
2015	2,0	2,6	2,9	-12,4	11,5	2,9	3,2
2015 Q4	0,5	0,9	1,4	-4,8	10,8	4,1	4,6
<b>2016 Q1</b>	<b>0,5</b>	<b>0,7</b>	<b>0,2</b>	<b>-6,4</b>	<b>10,1</b>	<b>3,3</b>	<b>3,8</b>

Medzikvartálne rasty a kvartálna miera nezamestnanosti sú zo sezónne očistených údajov ŠÚ SR. Priemerná mzda zo štatistického výkazníctva ŠÚ SR (medzikvartálna dynamika je z očistenia NBS).

Alexander Karšay ([analytici@nbs.sk](mailto:analytici@nbs.sk))