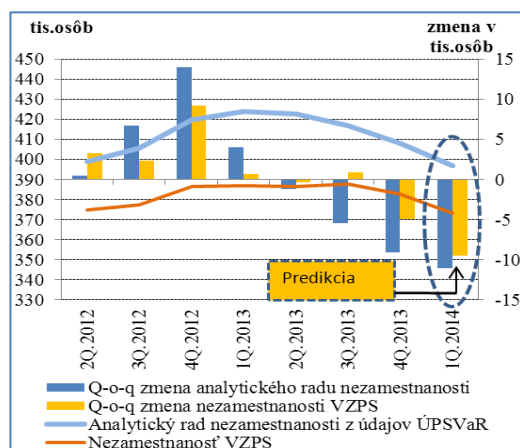


## Rýchly komentár

**Miera evidovanej nezamestnanosti:** V marci bolo zlepšenie v evidencii uchádzačov len nepatrné. Čísla naznačujú zvýšený prítok nezamestnaných z oblasti mimo trhu práce, čo zmiernilo pokles nezamestnanosti.

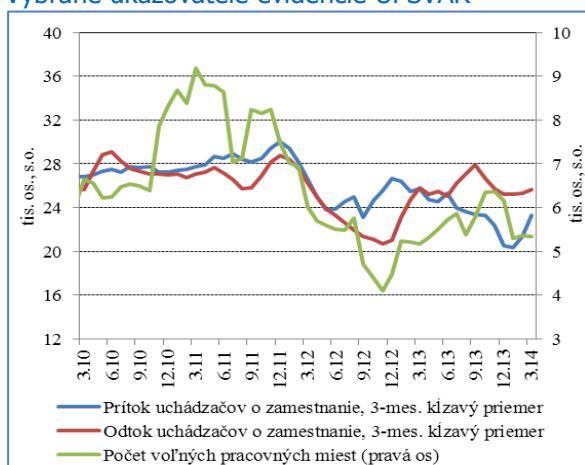
Miera evidovanej nezamestnanosti po sezónnom očistení v marci klesla o 0,11 p.b. na 13,02 % (cca 2 900 osôb). Celková miera nezamestnanosti klesla len nepatrne, a to o 0,02 p.b. na 14,41 % (cca 600 osôb). Sezónne neočistená miera evidovanej nezamestnanosti medzimesačne klesla o 0,22 p.b. na 13,28 %.

### Vývoj nezamestnanosti



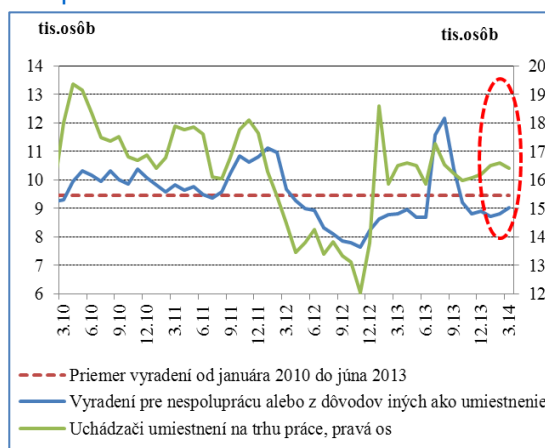
Zdroj: ÚPSVaR, ŠÚSR, výpočty NBS. Popis analytického radu nezamestnanosti je uvedený v predikcii P3Q-2013. Predikcia je založená na regresii s využitím aktuálnych údajov nezamestnanosti.

### Vybrané ukazovatele evidencie ÚPSVaR



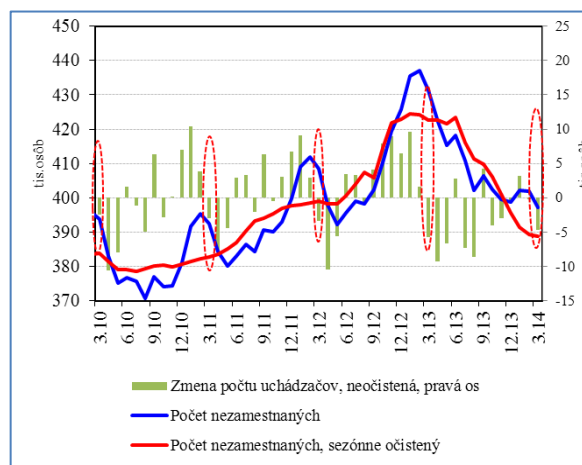
Zdroj: ÚPSVaR. Sezónne očistenie NBS. Prítok uchádzačov je počítaný ako súčet zmeny stavu a odtoku.

### Vyradovanie nezamestnaných a umiestňovanie na trhu práce



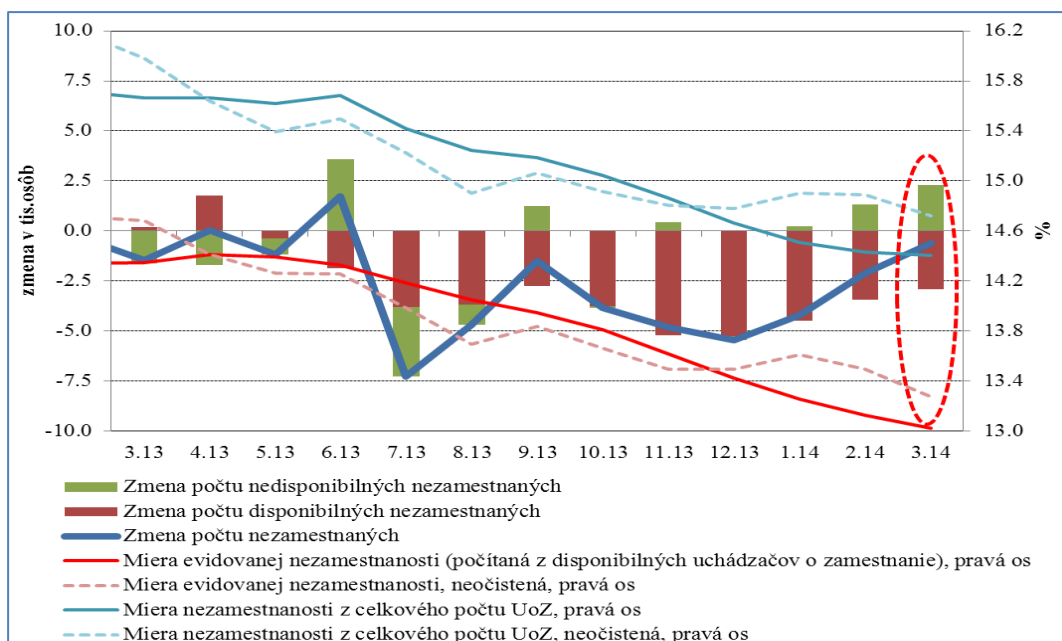
Zdroj: ÚPSVaR, sezónne očistenie NBS.

### Vývoj v marci v porovnaní s predošlými rokmi



Zdroj: ÚPSVaR. Sezónne očistenie NBS.

## Vývoj nezamestnanosti v členení na disponibilných a nedisponibilných uchádzačov



Zdroj: ÚPSVaR. Sezónne očistenie NBS.

Na úradoch práce **došlo aj v marci k úbytku nezamestnaných**, ale viac menej len o štandardný marcový počet (napríklad každoročný rozbeh poľnohospodárskych prác a stavebníctva). **V sezónne očistených číslach sa teda výraznejší pokles nezamestnanosti neukázal.** Faktorom, ktorý mohol prispieť k zmierneniu poklesu nezamestnanosti je **prítok uchádzačov z oblastí mimo trhu práce**, nakoľko prítok zo zamestnania ostáva pomerne stabilný (prítok zo zamestnania je však zverejňovaný zatiaľ len niekoľko mesiacov, preto nie je možná detailnejšia analýza tohto časového radu). Počet disponibilných nezamestnaných klesol výraznejšie, ale išlo pravdepodobne o **vplyv preradenia uchádzačov do nedisponibilnej kategórie** (vzrástli najmä menšie obecné práce, čo je forma aktivačnej činnosti). Napriek tomu **za prvý štvrt'rok ako celok bol vývoj pomerne priaznivý** a sezónne očistený počet nezamestnaných klesol až o 11,1 tis., teda podobne ako v predošlom štvrt'roku. Ide o **najvýraznejšie poklesy nezamestnanosti v pokrízovom období**. Podobne ako pri mesačných štatistikách zamestnanosti sa teda aj v evidencii uchádzačov o zamestnanie ukazuje **priaznivý vplyv rozbehu reálnej ekonomiky**.

Predikcia NBS P1Q-2014 očakáva **na prvý štvrt'rok 2014 pokles štvrt'ročnej miery nezamestnanosti o 0,3 p.b. na 13,8 %**, čo by na základe zverejnených mesačných údajov mohlo byť realistické.

Výpočty na základe mesačných ukazovateľov	% zmena voči predch. obdobiu	Stav				
		Nezamestnaní spolu	Celková miera nezamestnanosti	Disponibilní nezamestnaní	Miera evidovanej nezamestnanosti, %	Oficiálna miera evidovanej nezamestnanosti, %
2013	2.3	414.9	15.4	380.7	14.11	14.11
2013 Q4	-2.8	401.0	14.9	367.4	13.61	13.55
2014 Q1	-2.8	389.9	14.4	354.4	13.13	13.46
2014 Jan.	-1.1	391.5	14.51	357.7	13.25	13.61
2014 Feb.	-0.5	389.4	14.43	354.2	13.13	13.49
<b>2014 Mar.</b>	<b>-0.2</b>	<b>388.8</b>	<b>14.41</b>	<b>351.3</b>	<b>13.02</b>	<b>13.28</b>

Zdroj: ÚPSVaR, údaje v tis. osôb, miera v %. Sezónne očistené NBS (okrem oficiálnej miery evidovanej nezamestnanosti).

Alexander Karšay ([analytici@nbs.sk](mailto:analytici@nbs.sk))