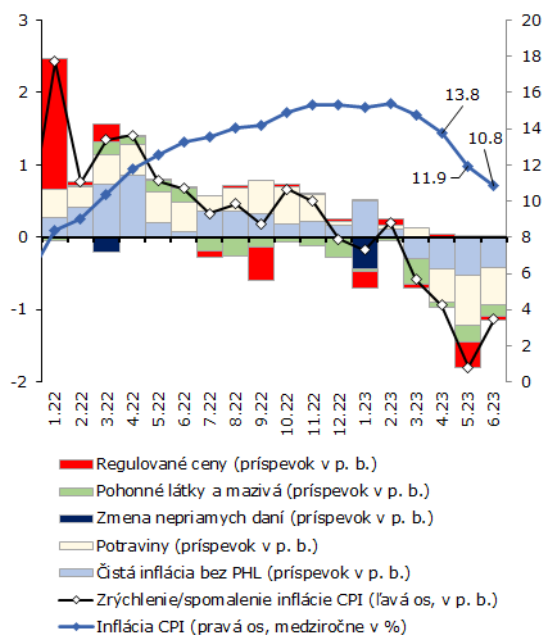


## V júni inflácia pokračovala v spomaľovaní.

**Inflácia CPI v júni dosiahla 10,8 % (z 11,9 % v máji 2023). K spomaľeniu inflácie prispeli najmä potraviny a ceny bývania. Medzimesačne ceny mierne rástli (o 0,2 %).**

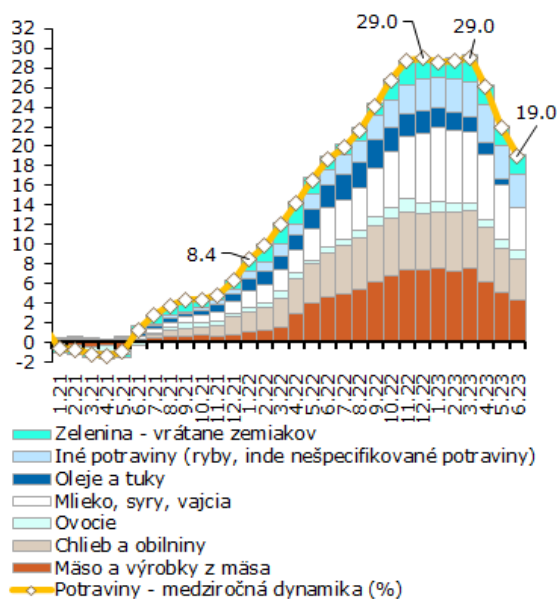
Anualizovaná medzimesačná inflácia naznačuje, že inflácia by mala pokračovať v spomaľovaní.

Štruktúra zrýchlenia/spomalenia inflácie CPI (príspevky k zrýchleniu/spomaľeniu v p. b., inflácia CPI medziročne v %)



Zdroj: ŠÚSR, NBS

Medziročný rast cien potravín v štruktúre (medziročne v %, príspevky v p. b.)



Zdroj: ŠÚSR, výpočet NBS

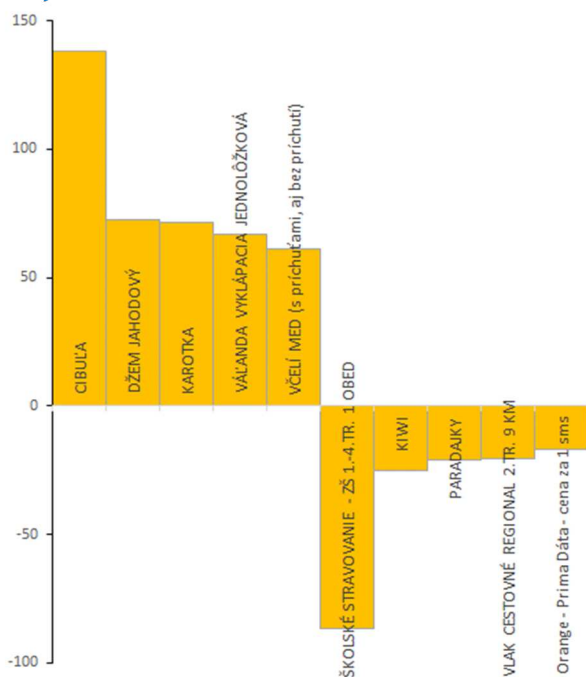
**Nastúpený trend spomaľovania rastu cien potravín pokračuje.** S veľmi veľkou pravdepodobnosťou bude pretrvávajúť až do konca roka 2023 vplyvom vývoja cien agrokodit, energetických komodit a kontinuálne spomaľujúcich výrobných cien. Ceny potravín medzimesačne prvýkrát od augusta 2021 nerástli. Napriek tomu je ich medziročný rast naďalej veľmi vysoký (v júni 19,0 %).

Rýchle komentáre nie sú oficiálnym stanoviskom Národnej banky Slovenska. Prezentujú názory analytikov úseku meny, štatistiky a výskumu (ÚMS). Šírenie je povolené bez predchádzajúceho súhlasu, avšak s uvedením zdroja „Analytici ÚMS“. Ak nie je uvedené inak, časové rady sú sezónne očistené použitím vlastných sezónnych modelov.

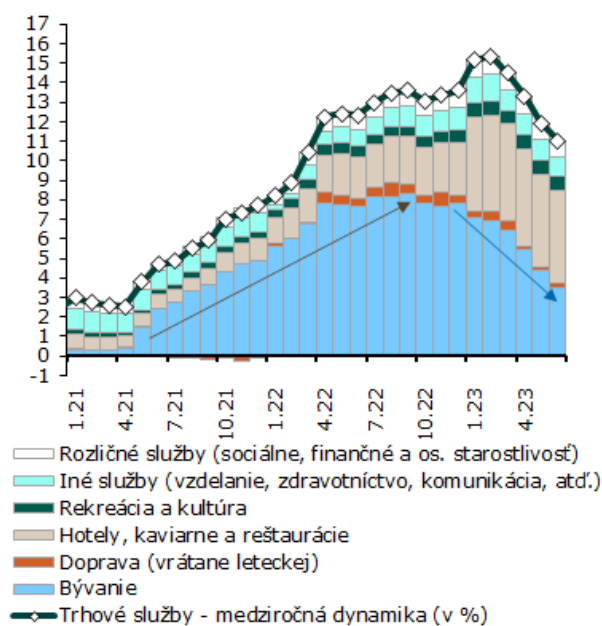
Druhým faktorom spomalenia CPI v júni je pokračujúce odznievanie nárastu nákladov v cenách bývania. Ceny nákladov spojených s bývaním v rodinnom dome v júni 2023 po dlhšej dobe dokonca medzimesačne mierne poklesli. Pomáha stabilizácia cien stavebných materiálov a stavebných prác.

**Čistá inflácia bez pohonných látok spomalila na 10,9 % (s februárových maxím na úrovni 13,5 %).** Pokračujúce zmiernovanie tempa je možné pripísať najmä vývoju cien služieb spojených s bývaním (čisté náklady spojené s bývaním v rodinnom dome). Bohužiaľ obchodovateľné tovary bez pohonných látok naďalej spomaľujú len veľmi mierne. A to aj napriek tomu, že dovozná cena a trhové ceny energií výrazne oslabili od maxím v roku 2022. Vyššie ceny obchodovateľných tovarov v porovnaní s vývojom dovozných cien a energií sa tak s oneskorením pravdepodobne prejavujú vo vyšších ziskoch dovozcov, dodávateľov energií alebo predajcov tovarov.

Top 5 položiek s najvyšším medziročným rastom/poklesom cien v júni 2023 (medziročne v %)



Medziročný rast cien trhových služieb v štruktúre (medziročne v %, príspevky v p. b.)



Branislav Karmažin  
[analytici@nbs.sk](mailto:analytici@nbs.sk)