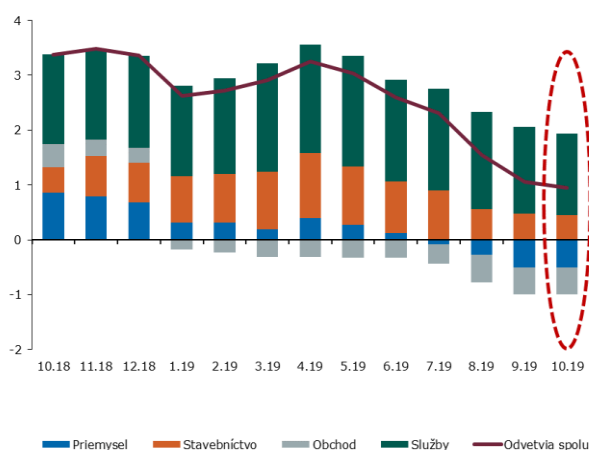


Zamestnanosť a mzda vo vybraných odvetviach: Trh práce slabne

Slabšia ekonomická výkonnosť sa začína prelievať do ukazovateľov trhu práce. Zamestnanosť a priemerná mzda v októbri spomalili svoje tempá rastu. Nadol ich ťahá vývoj v priemysle. Pracovné miesta už dlhodobo klesajú aj v obchode. Pozitívny impulz do vývoja priemernej mzdy priniesol stavebný sektor a služby.

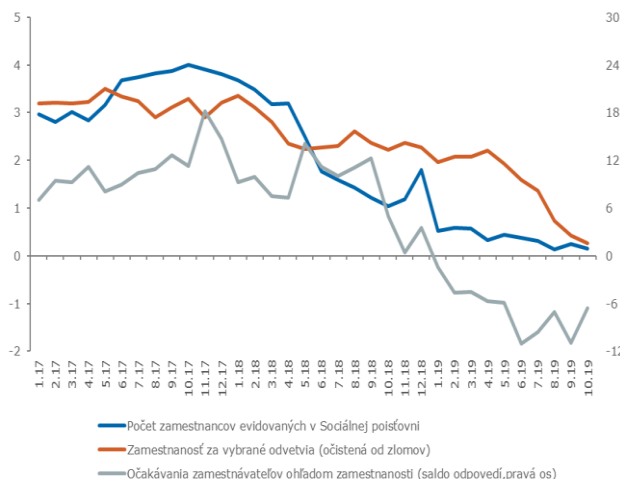
Zamestnanosť vo vybraných odvetviach ekonomiky v októbri opätovne **spomalila** tempo medziročného rastu na 0,9 % (z 1,1% v septembri). Pozvoľný trend spomaľovania je badateľný z mesiaca na mesiac. **Nadol** ju v mesiaci október potiahol **priemysel**, ktorý klesol už štvrtý mesiac za sebou a **obchod**. Ten je charakteristický poklesom od začiatku tohto roka. **Stavebníctvo** taktiež spomaľuje, aj keď v porovnaní s vývojom v iných odvetviach sa drží na pomerne silnej dynamike okolo 4 %. **Služby** si aj napriek miernemu spomaleniu zachovávajú výraznejší rast zamestnanosti vďaka sektoru v oblasti turistického ruchu a IT sektora. Nepriaznivé očakávania týkajúce sa rastu zamestnanosti sa v novembri zmiernili, najväčšími optimistami sú zamestnávateľia v maloobchode.

Príspevky odvetví k vývoju zamestnanosti (% Y-o-Y, p. b.)



Zdroj: ŠÚ SR, výpočty NBS

Alternatívne ukazovatele vývoja zamestnanosti (medziročný rast v %)

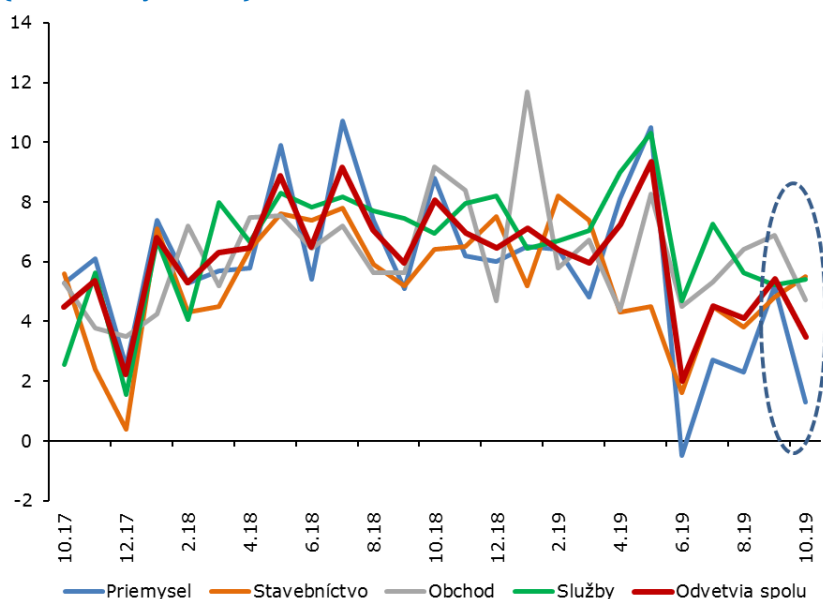


Zdroj: ŠÚ SR, SP, EK, výpočty NBS

Rýchle komentáre nie sú oficiálnym stanoviskom Národnej banky Slovenska. Prezentujú názory analytikov úseku meny, štatistiky a výskumu (ÚMS). Šírenie je povolené bez predchádzajúceho súhlasu, avšak s uvedením zdroja „Analytici ÚMS“. Ak nie je uvedené inak, časové rady sú sezónne očistené použitím vlastných sezónnych modelov.

Priemerná mzda za vybrané odvetvia súkromného sektora v októbri **taktiež spomalila** svoje medziročné tempo rastu na 3,5 % (september 5,4 %). **Spomalenie** mzdovej dynamiky bolo **výrazné v priemysle**, keď sa jej rast medziročne utlmil takmer o 4 percentuálne body a dosiahol 1,3 %. Spomalil aj rast priemernej mzdy v obchode, ten je však stále pomerne silný (4,7 %). Stavebný sektor a služby naopak zrýchlili a držia sa na dynamikách rastu vyšších ako 5 %. Niektoré významné firmy hlavne v kovspracujúcom priemysle už dlhodobejšie skracujú pracovný čas vplyvom zníženia dopytu po ich výrobkoch, čo sa odráža v slabšom raste miezd. Navyše, postupne slabne aj tlak na rast miezd v súkromnom sektore z dôvodu zmiernenia napätia na trhu práce.

Priemerná mzda vo vybraných odvetviach (medziročný rast %)



Zdroj: ŠÚ SR, výpočty NBS

Výpočty na základe mesačných ukazovateľov	Zmena voči predchádzajúcemu obdobiu		Zmena oproti rovnakému obdobiu minulého roka		
	Zamestnanosť	Nominálna mzda	Zamestnanosť	Nominálna mzda	Reálna mzda
2017	3,1	4,2	3,1	4,2	2,9
2018	3,8	7,0	3,8	7,0	4,4
2019Q2	0,4	1,6	3,0	6,2	3,5
2019Q3	0,0	0,2	1,6	4,7	1,8
2019 August	0,0	-0,2	1,6	4,1	1,2
2019 September	0,0	0,5	1,1	5,4	2,4
2019 Október	0,0	0,0	0,9	3,5	0,7

Zdroj: ŠÚ SR

Sezónne očistené údaje v prípade zmeny voči predchádzajúcemu obdobiu (vlastné očistenie). Nominálna mzda je deflovaná indexom CPI. Všetky údaje predstavujú súčet/priemer len za vybrané odvetvia publikované na mesačnej báze Štatistickým úradom SR.

Helena Solčánska
analytici@nbs.sk