



Rýchly komentár

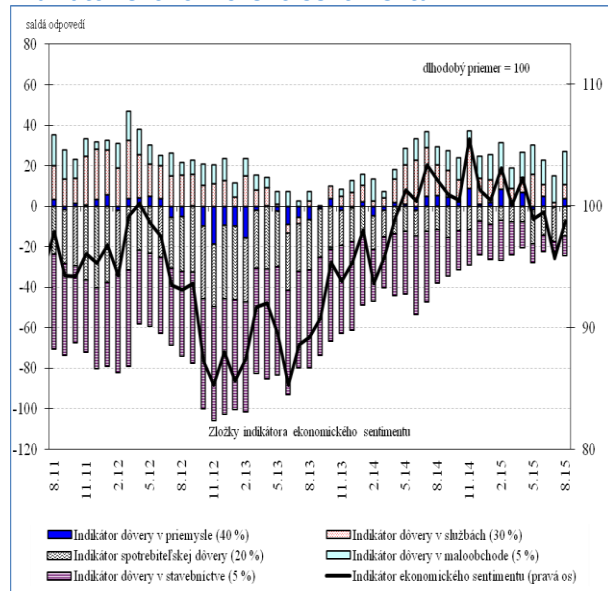
Indikátor ekonomického sentimentu SR: Dôvera v slovenskú ekonomiku sa v auguste posilnila

Indikátor ekonomického sentimentu SR v auguste v porovnaní s predchádzajúcim mesiacom **stúpol o 3 body na hodnotu 98,7. Dôvera sa zlepšila vo všetkých zložkách indikátora, mimo stavebníctva.**

Výraznejšie posilnenie zaznamenala dôvera v službách, kde respondenti pozitívne hodnotili najmä vývoj súčasného dopytu. Najspokojnejší boli respondenti z oblasti ubytovacích a stravovacích služieb a zábavy a rekreácie. Podstatne sa zlepšila tiež dôvera v priemysle najmä vďaka očakávaniam týkajúcich sa budúcej produkcie, a to najmä vo výrobe strojov a zariadení a vo výrobe farmaceutických výrobkov. Spotrebiteľská dôvera vzrástla vplyvom pozitívnych očakávaní vo všetkých jej zložkách. Dôvera v maloobchode stúpla predovšetkým vďaka priaznivým predpokladom budúcej podnikateľskej situácie. Rast indikátora dôvery v stavebníctve sa v auguste prerušil.

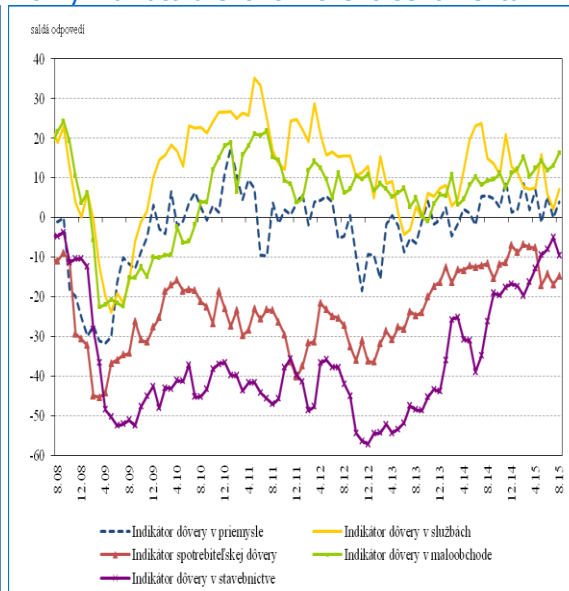
Zlepšenie dôvery podnikateľov aj spotrebiteľov naznačuje, že ekonomika SR by mala pokračovať v rastovej trajektórii aj v 2. polroku. Očakávania ohľadom zamestnanosti v auguste mierne korigovali optimistické vyhladky z predchádzajúcich mesiacov.

Indikátor ekonomického sentimentu



Zdroj: Európska komisia.

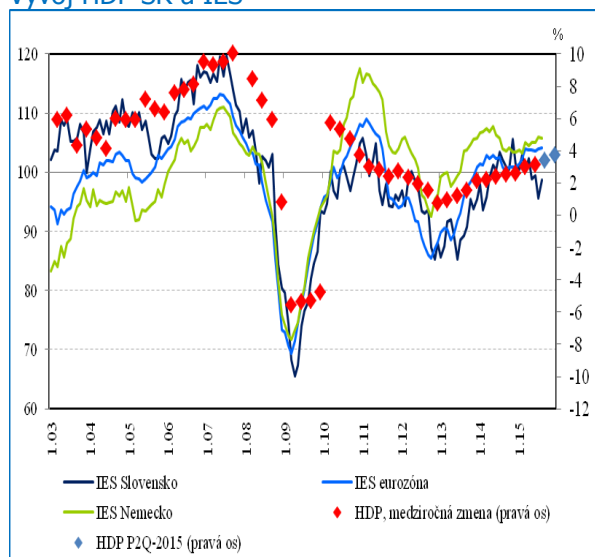
Zložky indikátora ekonomického sentimentu



Zdroj: Európska komisia.

Rýchle/analytické komentáre nie sú oficiálnym stanoviskom Národnej banky Slovenska. Prezentujú názory analytikov Úseku pre menu, štatistiku a výskum (ÚMS). Šírenie je povolené bez predchádzajúceho súhlasu, avšak s uvedením zdroja „analytici ÚMS“, resp. „analytici Menového úseku“. Ak nie je uvedené inak, časové rady sú sezónne očistené použitím vlastných sezónnych modelov.

Vývoj HDP SR a IES



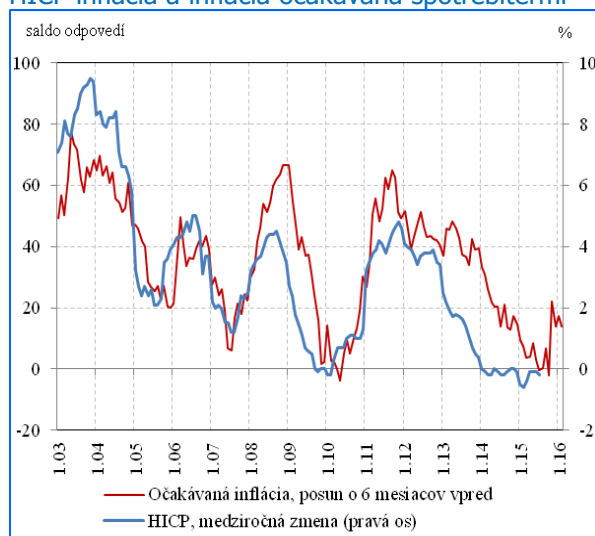
Zdroj: Európska komisia, ŠÚ SR a NBS.
Poznámka: HDP za 2Q2015 je rýchly odhad ŠÚ SR.

Zamestnanosť a očakávaný vývoj zamestnanosti



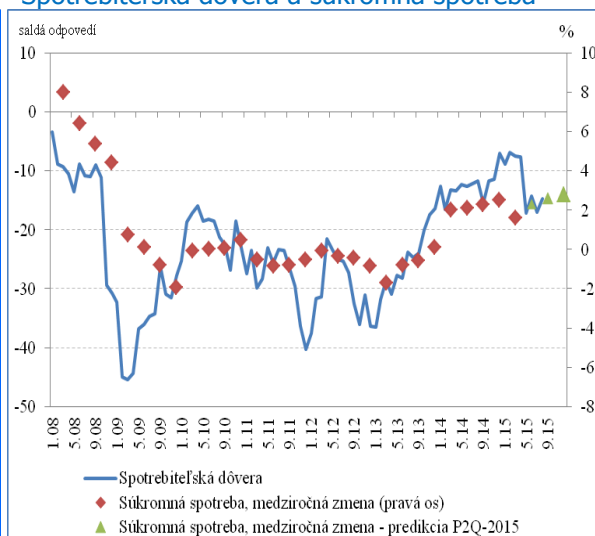
Zdroj: Európska komisia, ŠÚ SR a NBS.
Poznámka: Zamestnanosť za 2Q2015 je rýchly odhad ŠÚ SR.

HICP inflácia a inflácia očakávaná spotrebiteľmi



Zdroj: Európska komisia, ŠÚ SR a NBS.

Spotrebiteľská dôvera a súkromná spotreba



Zdroj: Európska komisia ŠÚ SR a NBS.

Vývoj indikátora ekonomického sentimentu (saldá odpovedí)

| | IES ¹⁾ | Priemysel | Služby | Spotrebiteľia | Maloobchod | Stavebníctvo |
|--------------------|-------------------|------------|------------|---------------|-------------|--------------|
| 2013 | 90,4 | -4,1 | 4,4 | -25,9 | 4,7 | -49,8 |
| 2014 | 100,2 | 2,1 | 13,9 | -12,5 | 8,2 | -26,9 |
| 2015 Q1 | 101,2 | 4,1 | 8,7 | -7,8 | 12,6 | -17,8 |
| 2015 Q2 | 100,2 | 3,6 | 9,8 | -13,1 | 12,9 | -10,2 |
| 2015 Jún | 99,5 | 5,3 | 5,8 | -14,3 | 11,9 | -8,1 |
| 2015 Júl | 95,7 | -0,2 | 2,1 | -17,0 | 13,1 | -5,1 |
| 2015 August | 98,7 | 3,9 | 7,0 | -14,8 | 16,3 | -9,6 |

Zdroj: Európska komisia.

1) Dlhodobý priemer (1993 - 2014) = 100

Henrieta Cagaňová (analytici@nbs.sk)