

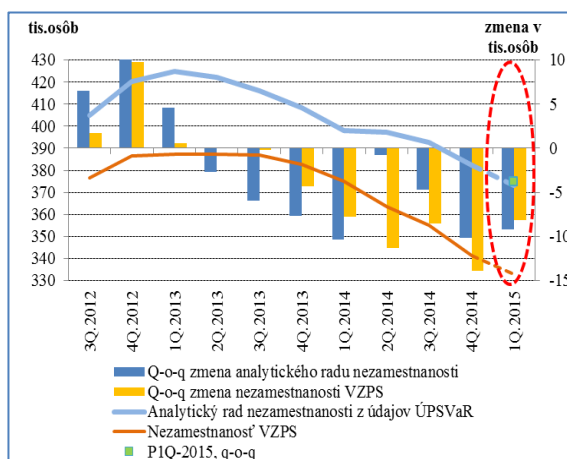


Rýchly komentár

Miera evidovanej nezamestnanosti: V marci pokračoval trend poklesu nezamestnanosti. Zlepšovanie na trhu práce prekonáva naše očakávania.

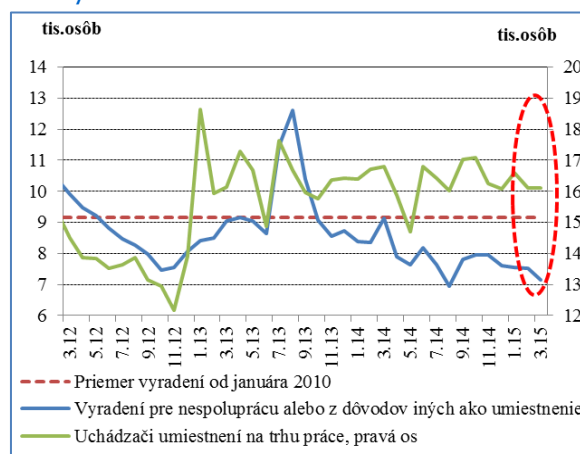
Miera evidovanej nezamestnanosti po sezónnom očistení v marci klesla o 0,16 p.b. na úroveň 11,81 % (cca 4,4 tis. osôb). O niečo miernejšie (o 0,1 p.b., cca 2,7 tis. osôb) klesla celková miera nezamestnanosti, a to na úroveň 13,46 %. Sezónne neočistená miera evidovanej nezamestnanosti medzimesačne klesla o 0,26 p.b. na 12,06 %.

Vývoj nezamestnanosti



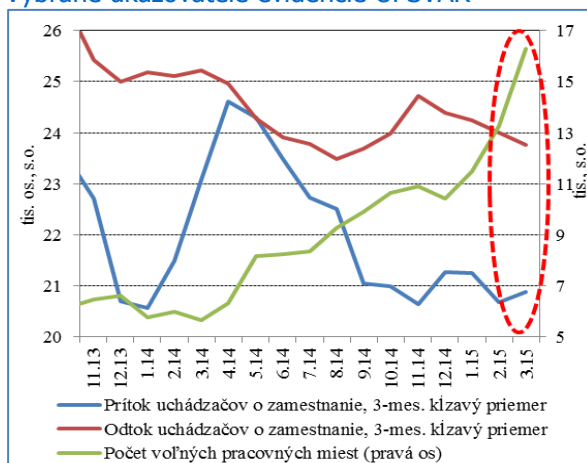
Zdroj: ÚPSVaR, ŠÚSR, výpočty NBS. Popis analytického radu nezamestnanosti je uvedený v predikcii P3Q-2013. Nezamestnanosť podľa VZPS za 1.štvrtrok predstavuje nowcasting na základe aktuálnych mesačných ukazovateľov (tzv. nowcasting nezamestnanosti): konjunkturálne prieskumy, registrovaná nezamestnanosť, zamestnanosť za vybrané odvetvia.

Odtok z evidencie z dôvodu nového zamestnania a z iných dôvodov



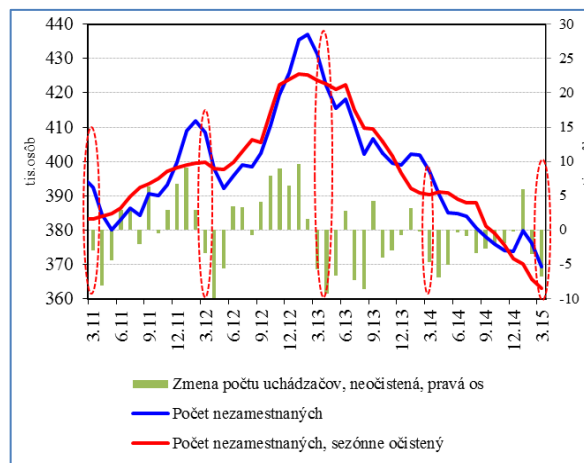
Zdroj: ÚPSVaR. Sezónne očistenie NBS.

Vybrané ukazovatele evidencie ÚPSVaR



Zdroj: ÚPSVaR. Sezónne očistenie NBS. Prítok uchádzačov je počítaný ako súčet zmeny stavu a odtoku.

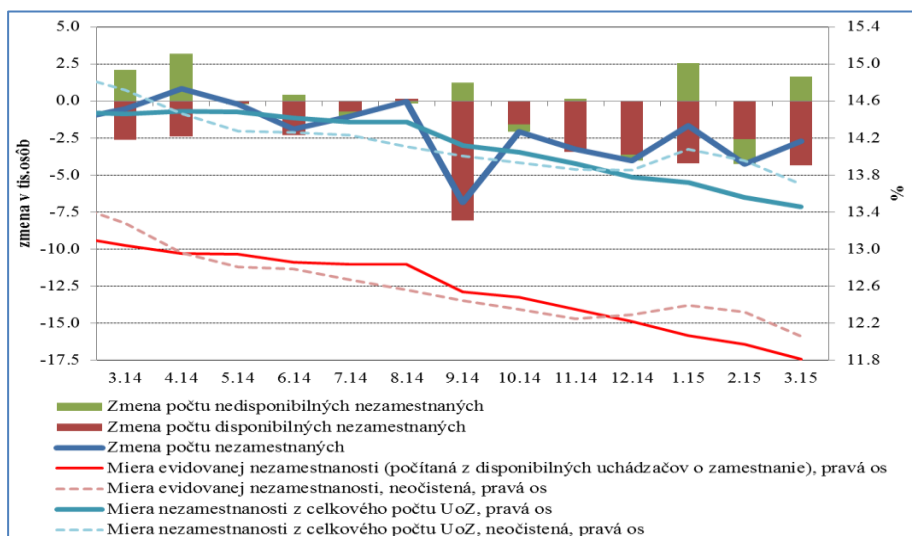
Vývoj v marci v porovnaní s predošlými rokmi



Zdroj: ÚPSVaR. Sezónne očistenie NBS.

Rýchle/analytické komentáre nie sú oficiálnym stanoviskom Národnej banky Slovenska. Prezentujú názory analytikov Úseku pre menu, štatistiku a výskum (ÚMS). Šírenie je povolené bez predchádzajúceho súhlasu, avšak s uvedením zdroja „analytici ÚMS“, resp. „analytici Menového úseku“. Ak nie je uvedené inak, časové rady sú sezónne očistené použitím vlastných sezónnych modelov.

Vývoj nezamestnanosti v členení na disponibilných a nedisponibilných uchádzačov



Zdroj: ÚPSVaR. Sezónne očistenie NBS.

V evidencii nezamestnaných **došlo v marci k ďalšiemu zlepšeniu**. Pokračuje **trend zotavovania trhu práce z negatívneho krízového šoku**. Z rozdielu medzi pokrízovým maximom a predkrízovým minimom (15,8 %, resp. 8,5 %) už **bola zlepšovaním približne za posledných 18 mesiacov zmazaná viac ako štvrtina**. Pokračuje pomerne stabilný vývoj umiestňovania uchádzačov do zamestnania a naopak po strate zamestnania prichádza na úrady práce výrazne menej osôb (približne 16 tis. vs. 7 tis. vo februári, odhad autora). K mierne klesajúcemu vývoju odtoku uchádzačov v posledných mesiacoch prispieva skôr **slabšie vyradovanie uchádzačov z administratívnych dôvodov, nie ich slabšie umiestňovanie na trhu práce**. Priaznivo sa vyvíja aj počet voľných pracovných miest, čo spolu s očakávaniami zamestnávateľov ohľadne budúcej zamestnanosti naznačuje, že **priaznivý vývoj môže v najbližšom období pokračovať**.

Na prvý štvrtrok 2015 očakávala prognóza NBS P1Q-2015 medzikvartálny rast zamestnanosti tempom 0,2 %. Aktuálne údaje nezamestnanosti z úradov práce, ako aj mesačné štatistiky štatistického úradu z minulého týždňa naznačujú, že **rast zamestnanosti by mohol byť silnejší (čo by bolo spojené aj s priaznivejším vývojom nezamestnanosti) oproti prognóze**.

Výpočty na základe mesačných ukazovateľov	% zmena voči predch. obdobiu	Stav				
		Nezamestnaní spolu	Celková miera nezamestnanosti	Disponibilní nezamestnaní	Miera evidovanej nezamestnanosti, %	Oficiálna miera evidovanej nezamestnanosti, %
2014	-7.1	385.6	14.3	345.1	12.79	12.79
2014 Q4	-2.6	375.4	13.9	333.2	12.35	12.30
2015 Q1	-2.4	366.3	13.6	322.3	11.95	12.26
2015 Január	-0.4	370.0	13.72	325.5	12.07	12.39
2015 Február	-1.2	365.7	13.56	322.9	11.97	12.32
2015 Marec	-0.7	363.0	13.46	318.5	11.81	12.06

Zdroj: ÚPSVaR, údaje v tis. osôb, miera v %. Sezónne očistené NBS (okrem oficiálnej miery evidovanej nezamestnanosti).

Alexander Karšay (analytici@nbs.sk)