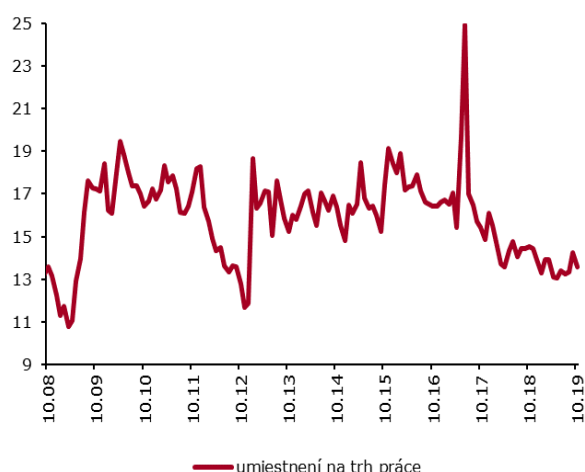


Miera evidovanej nezamestnanosti: Nezamestnanosť sa naďalej výrazne nemení. Dynamika vývoja na trhu práce je menej priaznivá.

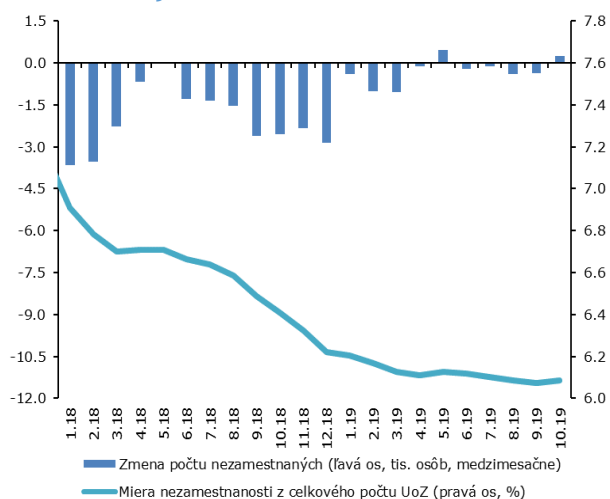
Miera nezamestnanosti z celkového počtu uchádzačov v októbri zostala na nezmenenej úrovni 6,1 % (po sezónnom očistení NBS). Pretrváva naďalej zvýšený prílev uchádzačov z priemyselnej výroby. Niektoré priemyselne orientované regióny západného a stredného Slovenska zaznamenávajú mierny nárast miery nezamestnanosti.

Osoby umiestnené do zamestnania (tis. osôb)



Zdroj: ÚPSVR, sezónne očistenie NBS

Vývoj celkovej nezamestnanosti (tis. osôb, %)



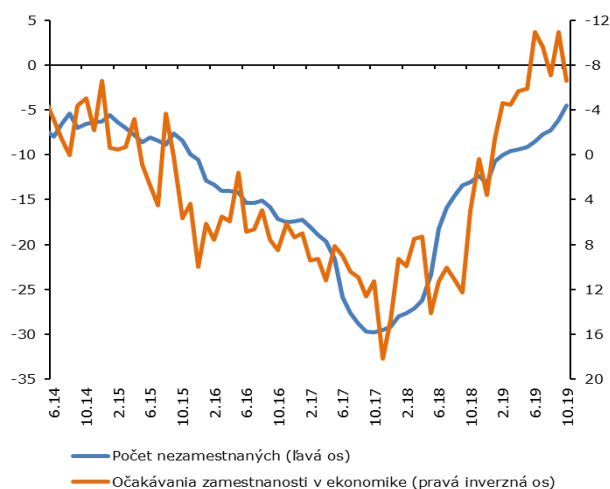
Zdroj: ÚPSVR, sezónne očistenie NBS

Miera nezamestnanosti z celkového počtu uchádzačov dosiahla v októbri úroveň 6,1 % po sezónnom očistení, podobne ako predošlých 7 mesiacov. Nezamestnaných osôb je momentálne 166 tis. Trh práce v poslednom období stráca zo svojej dynamiky, zamestnanosť a mzdy rastú pomalšie. Negatívny vplyv má vývoj v priemysle, kde je aj mierne badateľný medziročný nárast prílevu uchádzačov po strate zamestnania, ten však bol o niečo miernejší ako pred mesiacom. Očakávania zamestnávateľov ohľadne najbližších mesiacov naďalej nie sú príliš optimistické a obnovenie priaznivejšej dynamiky na trhu práce tak nie je pravdepodobné.

Miera nezamestnanosti klesla medziročne najmä v niektorých okresoch východného Slovenska, zatiaľ čo viditeľne rástla vo viacerých regiónoch západného a stredného Slovenska.

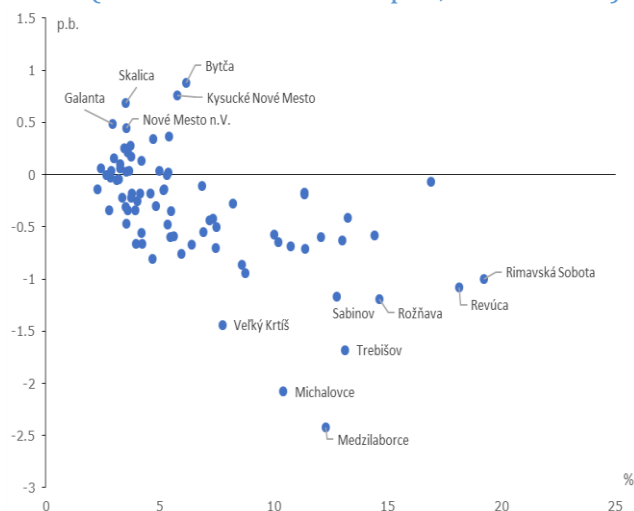
Rýchle komentáre nie sú oficiálnym stanoviskom Národnej banky Slovenska. Prezentujú názory analytikov úseku meny, štatistiky a výskumu (ÚMS). Šírenie je povolené bez predchádzajúceho súhlasu, avšak s uvedením zdroja „Analytici ÚMS“. Ak nie je uvedené inak, časové rady sú sezónne očistené použitím vlastných sezónnych modelov.

Vývoj počtu nezamestnaných a očakávania zamestnávateľov (medziročná zmena v % a saldo odpovedí)



Zdroj: ÚPSVR, EK

Vývoj miery nezamestnanosti v regiónoch, október 2019 (medziročná zmena v p.b.; úroveň v %)



Zdroj: ÚPSVR. Miera nezamestnanosti z celkového počtu uchádzačov.

Výpočty na základe mesačných ukazovateľov	% zmena voči predch. obdobiu	Stav				
	Nezamestnaní spolu	Nezamestnaní spolu	Celková miera nezamestnanosti	Disponibilní nezamestnaní	Miera evidovanej nezamestnanosti, %	Oficiálna miera evidovanej nezamestnanosti, %, neočistená
2018	-20.2	181.7	6.60	149.2	5.42	5.42
2019 Q2	-0.5	168.2	6.12	137.6	5.01	4.92
2019 Q3	-0.3	167.7	6.09	137.1	4.98	4.99
2019 August	-0.2	167.7	6.09	137.0	4.97	4.97
2019 September	-0.2	167.4	6.07	136.8	4.97	5.04
2019 Október	0.1	167.6	6.08	137.0	4.97	4.94

Zdroj: ÚPSVR

Poznámka: údaje v tis. osôb, miera v %. Sezónne očistené NBS (okrem oficiálnej miery evidovanej nezamestnanosti).

Alexander Karšay
analytici@nbs.sk