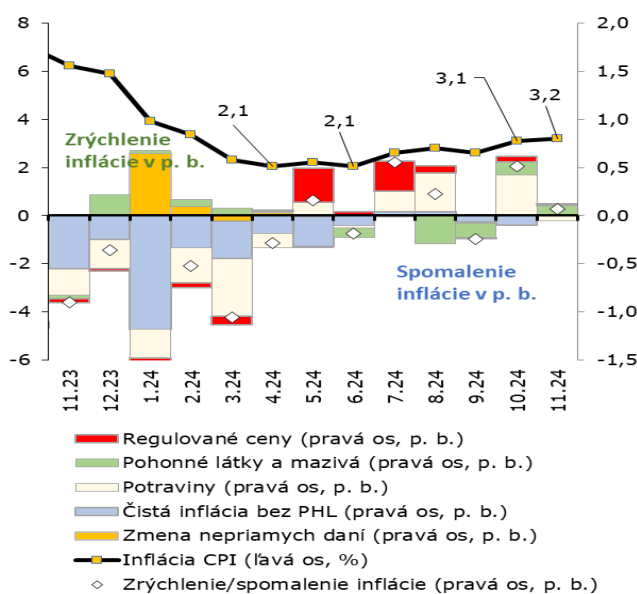


Čistá inflácia zostáva tesne nad 2 %

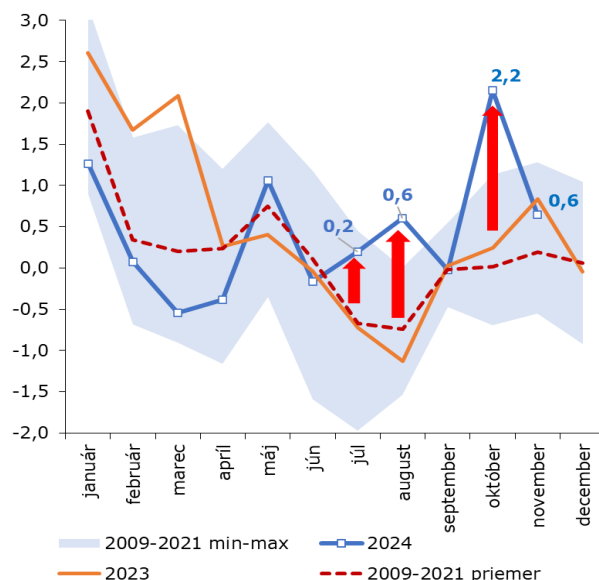
Inflácia CPI v novembri mierne zrýchlila na 3,2 %. K zrýchleniu prispeli ceny palív na pumpách. Cenová hladina medzimesačne vzrástla celkom o 0,2 %.

Graf 1: Štruktúra zrýchlenia/spomalenia inflácie CPI (medziročná zmena v %, príspevky k zrýchleniu/spomaleniu v p. b.)



Zdroj: ŠÚ SR, NBS

Graf 2: Aktuálny a historický vývoj cien potravín (medzimesačná zmena v %)



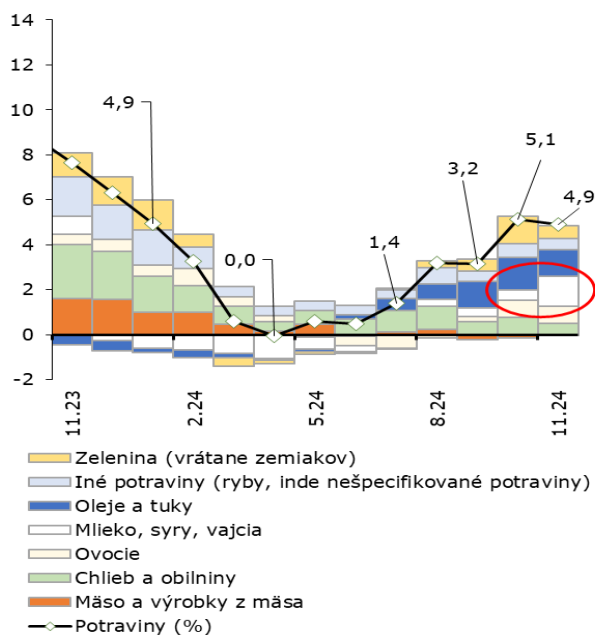
Zdroj: ŠÚ SR, NBS

Inflácia sa mierne zrýchlila v dôsledku rastu cien pohonných látok. K zrýchleniu prispel najmä bazický efekt (v novembri minulého roka ceny pohonných látok klesali).

Ceny potravín v obchodoch opäť rástli. Stále sa ceny zvyšujú rýchlejšie, ako dlhodobý priemer za november. Prispeli k tomu ceny vajec ktoré narástli medzimesačne o 33 % (príspevok do celkovej inflácie bol približne 0,14 p. b.). Očakávame ale postupné odznenie tohto efektu. Tento vplyv bude dočasného charakteru.

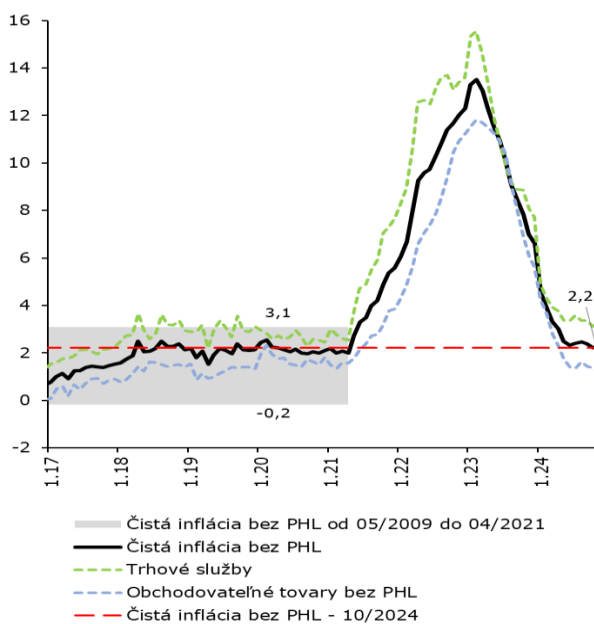
Rýchle komentáre nie sú oficiálnym stanoviskom Národnej banky Slovenska. Prezentujú názory analytikov úseku meny, štatistiky a výskumu (ÚMS). Šírenie je povolené bez predchádzajúceho súhlasu, avšak s uvedením zdroja „Analytici ÚMS“. Ak nie je uvedené inak, časové rady sú sezónne očistené použitím vlastných sezónnych modelov.

Graf 3: Štruktúra vývoja cien potravín (medziročná zmena v %, príspevky v p. b.)



Zdroj: ŠÚ SR, NBS

Graf 4: Vývoj čistej inflácie bez pohonných látok a jej zložiek (medziročná zmena v %)



Zdroj: ŠÚ SR, NBS

Na konci roka je pohľad na čistú infláciu vcelku pozitívny. Tá ostala aj v novembri na úrovni 2,2 %. Podobné dynamiky dosahovala v období medzi polovicou roka 2018 a začiatku roka 2021. Okrem spomaľovania rastu miezd, aktuálne pomalého a stabilného rastu dovozných cien, pôsobí aj slabý spotrebiteľský dopyt.

Branislav Karmažin
info@nbs.sk