



Rýchly komentár

Indikátor ekonomického sentimentu SR:

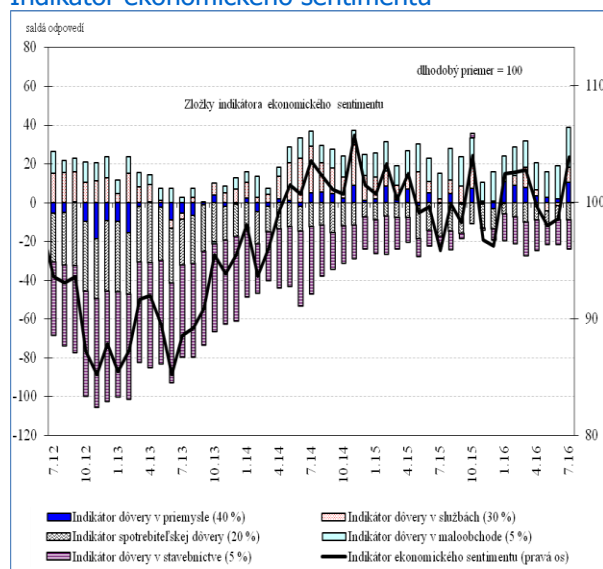
Až prekvapivo priaznivé očakávania v priemysle a službách výrazne potiahli júlový indikátor nahor

Indikátor ekonomického sentimentu SR v júli poskočil nad úroveň dlhodobého priemeru vplyvom výrazného zlepšenia dôvery v priemysle a službách. Maloobchod najlepši za posledných päť rokov. V stavebníctve a medzi spotrebiteľmi pokles dôvery.

Indikátor ekonomického sentimentu SR v júli v porovnaní s predchádzajúcim mesiacom **posilnil** o 5,3 bodu na hodnotu 103,9 **vplyvom rastu dôvery v priemysle, službách a maloobchode**. V rámci indikátora dôvery v priemysle sa výrazne zlepšili najmä očakávania ohľadom budúcej produkcie. S jej nárastom počítajú hlavne vo výrobe automobilov, počítačových a elektronických výrobkov a nábytku. K nárastu dôvery v službách prispeli predovšetkým priaznivé hodnotenia úrovne dopytu po službách, a to najmä v oblasti ubytovacích a stravovacích služieb a zábavy a rekreácie. Dôvera v maloobchode je najlepšia za posledných päť rokov vplyvom rastu všetkých jej zložiek. V stavebníctve dôvera poklesla v dôsledku obáv zo znižovania počtu zamestnancov. Pokles spotrebiteľskej dôvery ovplyvnili nepriaznivé hodnotenia vo všetkých zložkách, mimo vývoja finančnej situácie domácností.

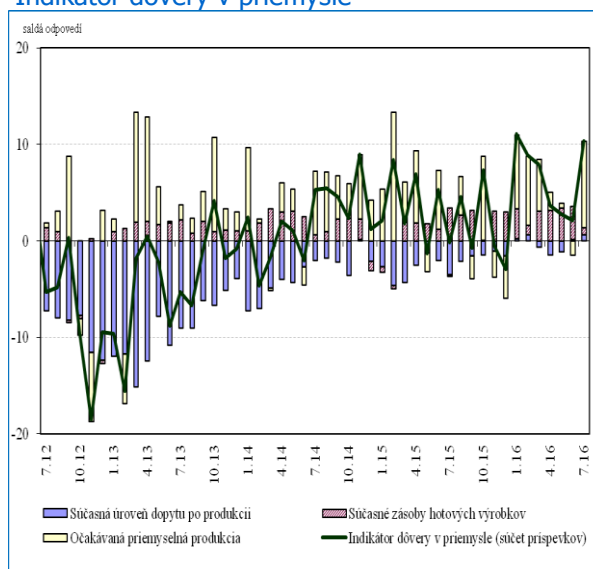
Do ekonomického sentimentu SR sa zatiaľ nepremietlo post-Brexitové ochladenie nálad z eurozóny a slovenský indikátor tak naďalej naznačuje priaznivý rast slovenskej ekonomiky v 3. štvrtroku. Pozitívny vývoj v službách a maloobchode napovedá priaznivému vývoju súkromnej spotreby. Očakávania ohľadom vývoja zamestnanosti sa zmiernili, čo je v súlade s prognózovaným spomalením rastu zamestnanosti v 3. štvrtroku.

Indikátor ekonomického sentimentu



Zdroj: Európska komisia.

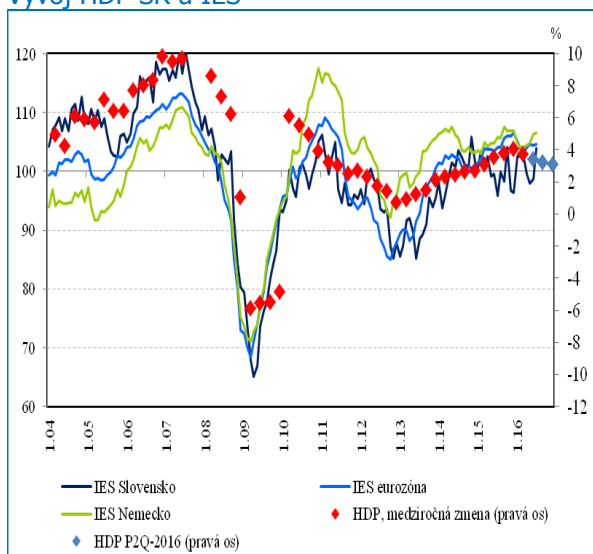
Indikátor dôvery v priemysle



Zdroj: Európska komisia.

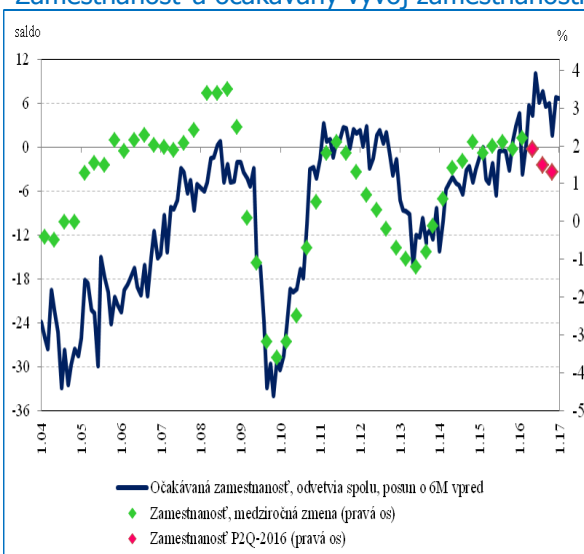
Rýchle/analytické komentáre nie sú oficiálnym stanoviskom Národnej banky Slovenska. Prezentujú názory analytikov Úseku pre menu, štatistiku a výskum (ÚMS). Šírenie je povolené bez predchádzajúceho súhlasu, avšak s uvedením zdroja „analytici ÚMS“, resp. „analytici Menového úseku“. Ak nie je uvedené inak, časové rady sú sezónne očistené použitím vlastných sezónnych modelov.

Vývoj HDP SR a IES



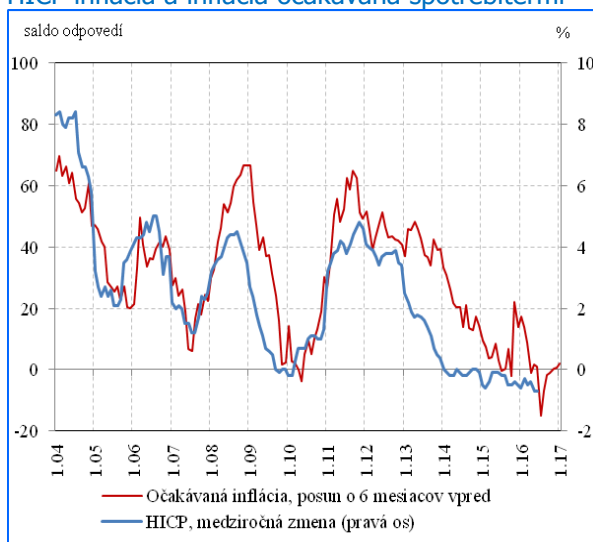
Zdroj: Európska komisia, ŠÚ SR a NBS.

Zamestnanosť a očakávaný vývoj zamestnanosti



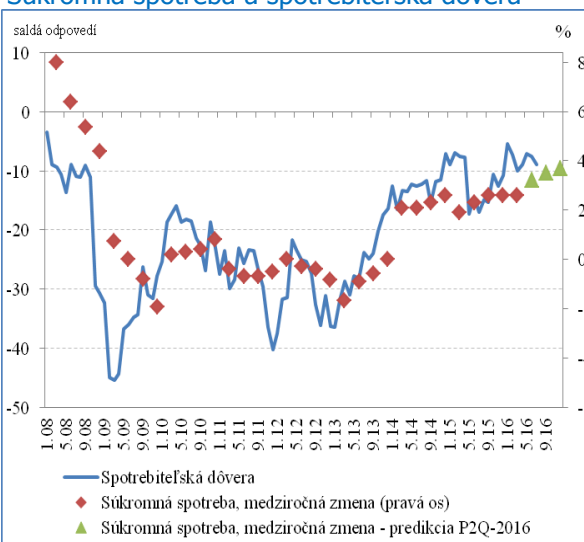
Zdroj: Európska komisia, ŠÚ SR a NBS.

HICP inflácia a inflácia očakávaná spotrebiteľmi



Zdroj: Európska komisia, ŠÚ SR a NBS.

Súkromná spotreba a spotrebiteľská dôvera



Zdroj: Európska komisia ŠÚ SR a NBS.

Vývoj indikátora ekonomického sentimentu (saldá odpovedí)

	IES ¹⁾	Priemysel	Služby	Spotrebiteľia	Maloobchod	Stavebníctvo
2014	100,4	2,1	13,9	-12,5	8,2	-26,9
2015	99,7	2,6	7,3	-12,0	13,2	-8,8
2016 Q1	102,6	9,3	5,2	-7,5	13,7	-15,3
2016 Q2	98,7	2,8	-0,8	-7,8	14,7	-13,0
2016 Máj	98,0	2,8	-4,1	-7,0	13,1	-10,6
2016 Jún	98,6	2,1	-1,3	-7,5	17,1	-12,8
2016 Júl	103,9	10,4	8,1	-8,9	20,5	-15,2

Zdroj: Európska komisia.

1) Dlhodobý priemer (1993 - 2015) = 100

Henrieta Cagaňová (analytici@nbs.sk)