

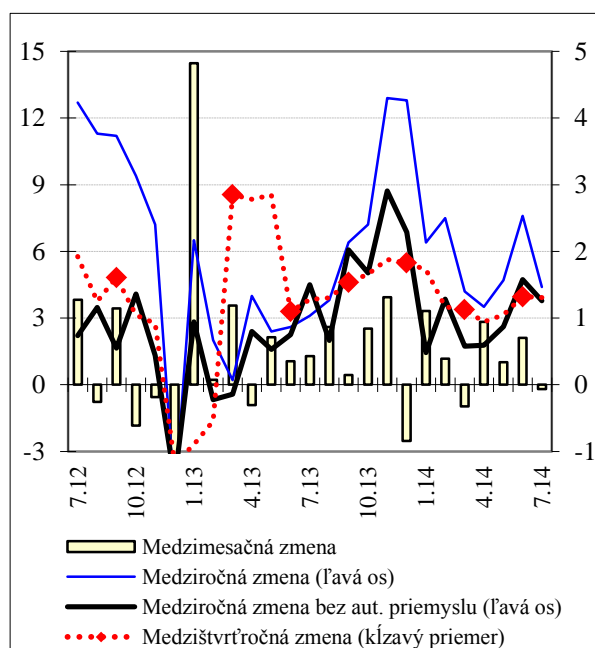


Rýchly komentár

Priemyselná a stavebná produkcia: Napriek dovolenkovému obdobiu priemysel v júli nezaznamenal výraznejší prepád

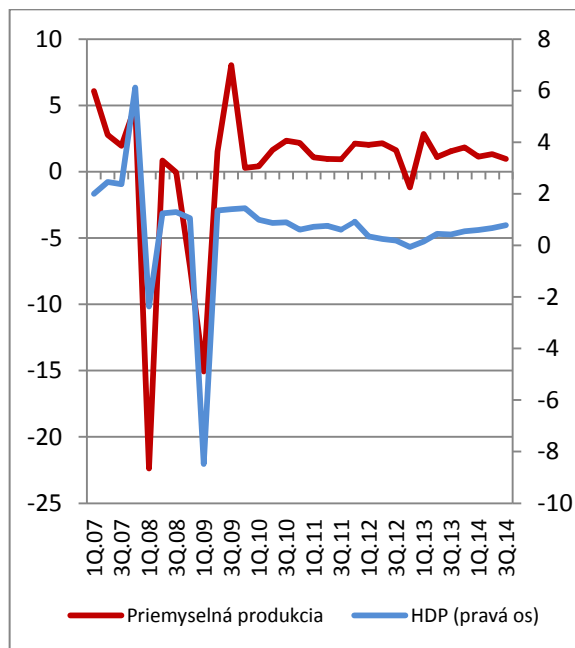
Priemyselná produkcia v júli 2014 **medzikvartálne vzrástla o 1,3 %**. V porovnaní s minulým mesiacom sa **dynamika nezmenila**. Kladné medzikvartálne dynamiky priemyselnej produkcie naznačujú očakávané pokračovanie rastu HDP aj v treťom štvrtroku 2014. K medzikvartálnej dynamike najviac **prispievala výroba kovov, elektroniky a dodávka energií**. Mierne záporný príspevok automobilového priemyslu sa v júli prehlibil a spolu s výrobou chemikálií najviac tlmil medzikvartálnu dynamiku.

Vývoj priemyselnej produkcie (%)



Zdroj: ŠÚ SR, výpočty NBS.

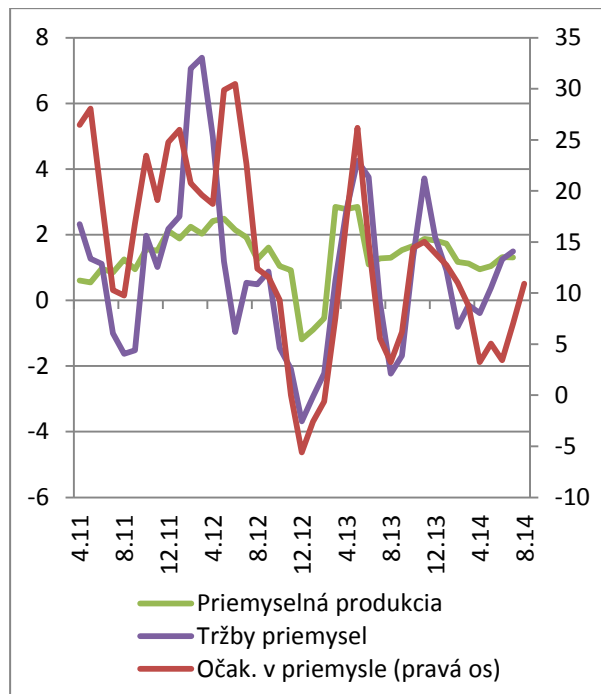
Medzikvartálny vývoj priemyselnej produkcie a HDP (%)



Poznámka: 3. štvrtrok 2014 HDP – prognóza NBS, P2Q 2014; priemyselná produkcia – prognóza na základe ARIMA modelu.
Zdroj: ŠÚ SR, výpočty NBS.

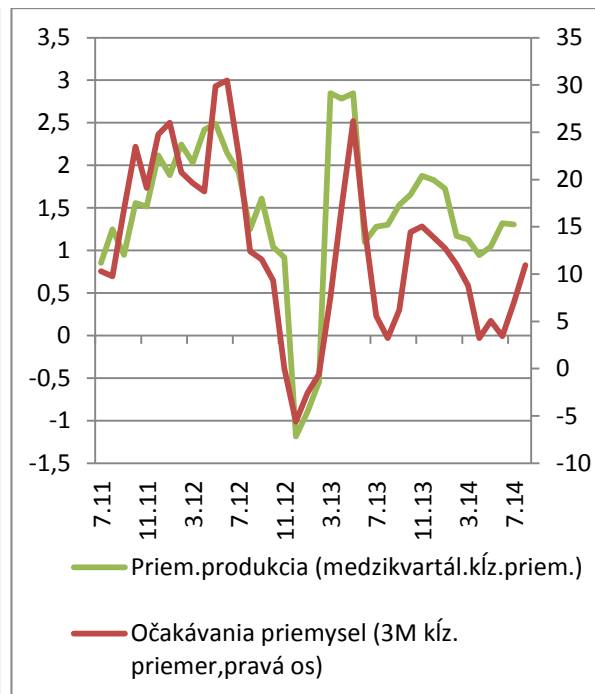
Medzimesačne priemyselná produkcia **stagnovala** (pokles o 0,1 %). Ovplyvnil to najmä slabší vývoj predovšetkým **v automobilovom priemysle a vo výrobe kovov**. Tento vývoj čiastočne kompenzovala výroba elektroniky a dodávka energií.

Medzikvartálny vývoj v priemysle
(očakávania - trojmesačný priemer sald)



Zdroj: ŠÚ SR, výpočty NBS

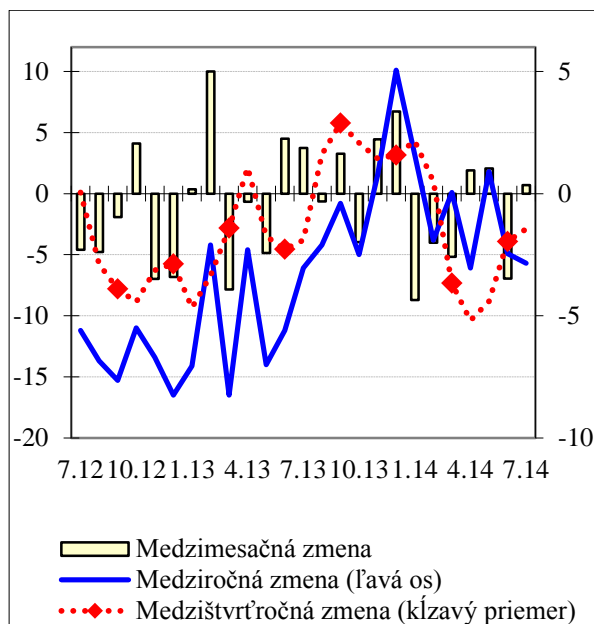
Očakávania v priemysle na nasledujúce
mesiace a aktuálny vývoj



Zdroj: ŠÚ SR, výpočty NBS

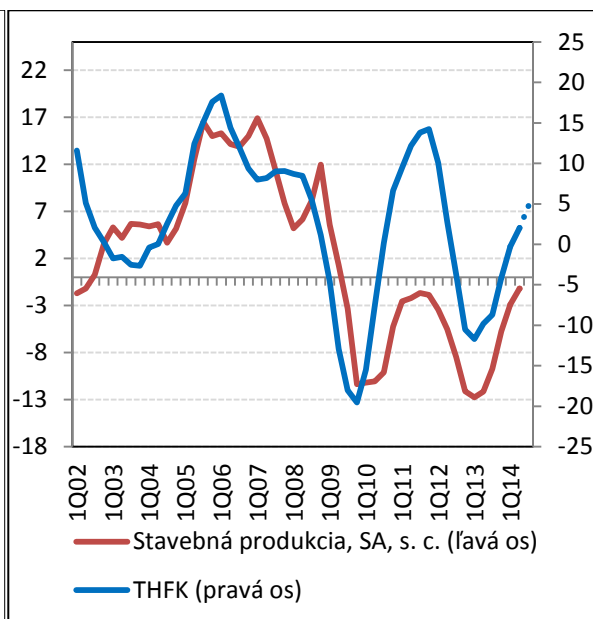
Stavebná produkcia v júli 2014 medzikvartálne zmiernila svoj prepad a medzimesačne sa mierne **zvýšila o 0,3 %**, pričom v porovnaní s minulým mesiacom rástla najmä **nová výstavba a stavebné činnosti v zahraničí**. Z hľadiska výrobného zamerania mierne rástla výstavba budov, infraštruktúra naopak klesala. Vývoj v stavebníctve je však stále veľmi volatilný a napriek náznakom oživenia zatiaľ zaostáva o 2,7 % za úrovňami spred roka. Nálada v podnikateľskom sektore sa v auguste 2014 opäť zlepšila a priblížila sa tak k najoptimistickejším pokrízovým hodnotám, ktoré dosiahla na začiatku tohto roka.

Vývoj stavebnej produkcie (%)



Zdroj: ŠÚ SR, výpočty NBS.

Vývoj stavebnej produkcie a investícií (medziročná zmena, štvorkvartálny kľzavý priemer, %)



Poznámka: 3. štvrťrok 2014 investície – prognóza NBS, stavebná produkcia – júl 2014
Zdroj: ŠÚ SR, výpočty NBS.

Tomáš Kendera
analytici@nbs.sk