

# Finančné sprostredkovanie a finančné poradenstvo – prehľad roku 2022



Odbor dohľadu nad kapitálovým  
trhom (ODK)

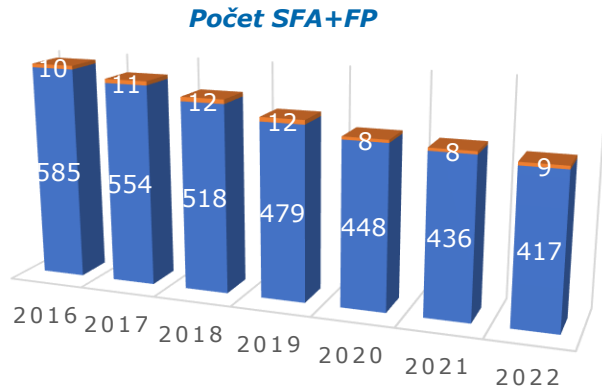


Workshop, 22.06.2023

- Počet FA a FP

| typ agenta | sektor |        |        |       |       |       |       |
|------------|--------|--------|--------|-------|-------|-------|-------|
|            | Celkom | PaZ    | Uv     | Vkl   | KT    | DDS   | SDS   |
| SFA        | 417    | 351    | 171    | 89    | 90    | 63    | 53    |
| FP         | 9      | 1      | 8      | 0     | 0     | 0     | 0     |
| PFA        | 16 734 | 14 976 | 10 232 | 4 977 | 8 657 | 4 751 | 6 772 |
| VFA        | 8 018  | 5 605  | 1 804  | 670   | 776   | 1 483 | 3 714 |
| VIA        | 105    | -      | -      | .     | 105   | -     | -     |
| SDP        | 5      | 5      | -      | -     | -     | -     | -     |

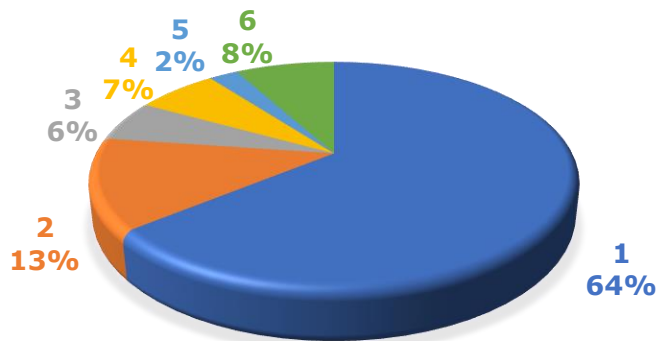
- Počet unikátnych subjektov zapísaných do registra
  - Všetky: 26 966 (SFA/FP/PFA/VFA/VIA/SDP/notifikovaní)
  - Podriadené: 22 995 (len subjekty pôsobiace ako podriadené siete – bez SFA/FP/notifikovaní)



■ SFA ■ FP

Zdroj: Register finančných agentov a finančných poradcov

**Počet SFA+FP podľa počtu sektorov**



Zdroj: Register finančných agentov a finančných poradcov

## Počet licencovaných subjektov klesá

- Od roku 2010 (vznik zákona o FSFP) počet licencovaných subjektov (SFA+FP) pokles o 58,11%. Od februára 2018 (najrozsiahlejšia novela zákona o FSFP) pokles o 24,06%
- K 31.12.2022 je počet licencovaných subjektov 426, čo predstavuje 826 sektorových subjektov (napr. 273 subjektov má „len“ 1 sektor a 34 subjektov má všetkých 6 sektorov).
- Dominancia sektora poistenia a zaistenia 351 SFA (84,17% všetkých SFA) a sektora poskytovania úverov 171 SFA (41,01% všetkých SFA)

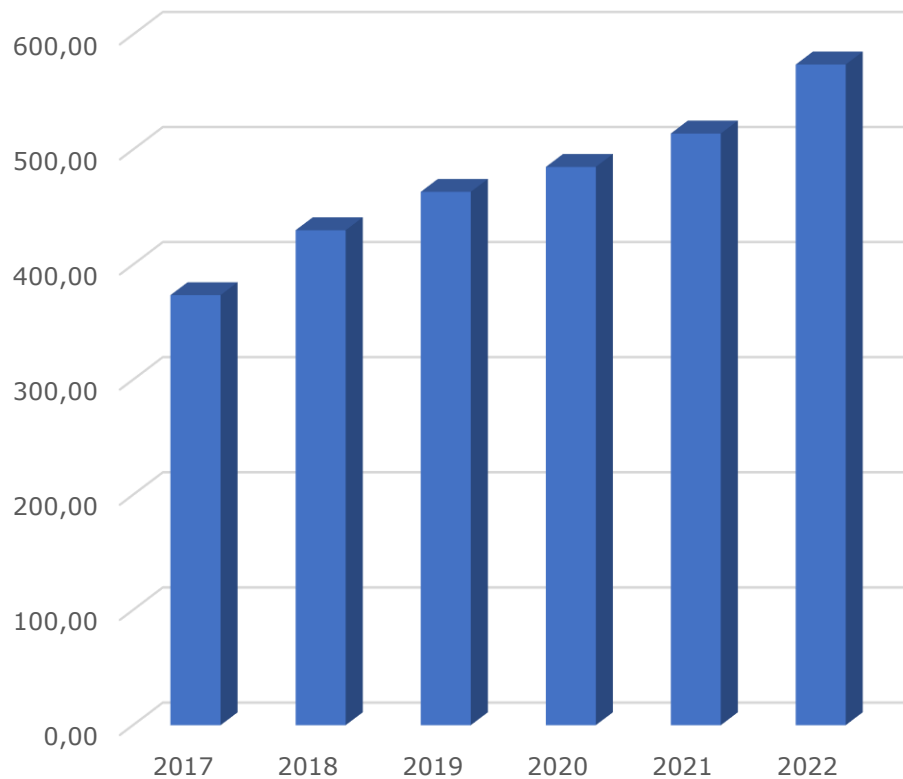
| Názov výkazu/hlásenia   | Počet spracovaných výkazov/hlásení |
|---|------------------------------------|
| Štvrťročný výkaz o vykonávaní finančného sprostredkovania/poradenstva | 1717                               |
| Ročný výkaz o vykonávaní finančného sprostredkovania/poradenstva      | 419                                |
| Hlásenie SFA – kapitálový trh   | 85                                 |
| Informácia o zmene organizačnej pripravenosti                         | 77                                 |
| Informácia o poistení zodpovednosti za škodu                          | 27                                 |
| Informácia o zmluvách s finančnou inštitúciou                         | 560                                |

|   |   |
|---|---|
| Počet jednotných návrhov na zápis, zmenu zápisu a zrušenie zápisu v Registri FA a FP spracovaných NBS                       | 7 844 návrhov   |
| Počet agentov (PFA/VFA/VIA/SDP) uvedených v jednotných návrhoch na zápis, zmenu zápisu a zrušenie zápisu v Registri FA a FP | 20 771 subjektov (v 7 844 návrhoch)   |
| Počet agentov a poradcov <b>zapísaných</b> do registra za rok   | 7 314 subjektov<br>Z toho 7 164 PFA/VFA/VIA/SDP (34,49% zo všetkých subjektov v návrhoch) |
| Počet agentov a poradcov <b>zapísaných do registra prvý krát</b>  | 3 560 subjektov (48,67% zo všetkých zapísaných agentov)                                   |
| Počet agentov (PFA/VFA/VIA/SDP), ktorí v roku 2022 zmenili aspoň raz svojho navrhovateľa – „pendleri“                       | 578 subjektov   |
| Sektor KT: Mentorovaní (adepti) vs. mentori   | 1 726 mentorovaných / 1 012 mentorov  |

- **Provízie vyplatené SFA za finančné sprostredkovanie v roku 2022 podľa jednotlivých sektorov:**

| Sektor        | Vyplatená provízia      | Podiel na celkových províziách | Medziročná zmena | SFA s províziou (počet SFA) |
|---------------|-------------------------|--------------------------------|------------------|-----------------------------|
| PaZ           | 392 218 867,17 €        | 68,3366%                       | + 10,74%         | 327 (351)                   |
| Uv            | 127 711 907,71 €        | 22,2514%                       | + 11,69%         | 109 (171)                   |
| Vkl           | 571 984,74 €            | 0,0997%                        | + 381,64%        | 25 (89)                     |
| KT            | 47 086 543,39 €         | 8,2039%                        | + 26,09%         | 64 (90)                     |
| DDS           | 1 254 829,79 €          | 0,2186%                        | - 41,39%         | 43 (63)                     |
| SDS           | 5 107 113,66 €          | 0,8898%                        | - 12,59%         | 41 (53)                     |
| <b>Celkom</b> | <b>573 951 246,46 €</b> |                                | <b>+ 11,67%</b>  | <b>384 (417)</b>            |

## *Provízie vyplatené SFA v mil. EUR*



- 9% - ný priemerný medziročný nárast provízií od roku 2017

# Sprostredkované zmluvy

| sektor   | počet zmlúv 2021 | počet zmlúv 2022 | medziročná zmena |
|----------|------------------|------------------|------------------|
| PaZ - ŽP | 223 150          | 249 957          | + 12,01%         |
| PaZ - NP | 941 697          | 1 170 643        | + 24,31%         |
| PaZ - ZZ | 17               | 24               | + 41,18%         |
| Uv - UnB | 76 522           | 78 220           | + 2,22%          |
| Uv - SU  | 87 404           | 107 134          | + 22,57%         |
| Uv - Ost | 3 570            | 4 638            | + 29,92%         |
| Vkl      | 3 207            | 12 129           | + 278,20%        |
| DDS      | 18 293           | 18 069           | -1,22%           |
| SDS      | 59 036           | 73 986           | + 25,32%         |



# Sprostredkované „finančné nástroje“ v sektore KT

| sektor                     | r. 2021          | r. 2022          | medziročná zmena |
|----------------------------|------------------|------------------|------------------|
| Podielové fondy            | 877 146 556,00 € | 959 113 300,18 € | + 9,34%          |
| Dlhopisy                   | 11 304 564,46 €  | 11 022 712,35 €  | - 2,49%          |
| Akcie                      | 9 316 416,21 €   | 13 099 773,55 €  | + 40,61%         |
| Zmenky                     | 6 652 105,97 €   | 4 965 489,00 €   | - 25,35%         |
| Zmluva o riadení portfólia | 32 467 784,70 €  | 41 428 385,11 €  | + 27,60%         |
| ostatné                    | 5 681 115,97 €   | 2 287 255,15 €   | - 59,74%         |