Rýchly komentár

Indikátor ekonomického sentimentu SR:
Optimizmus ekonomických očakávaní sa naďalej zmierňuje

Indikátor ekonomického sentimentu v máji klesol vplyvom zhoršenia dôvery v priemysle, službách a stavebníctve. Priemysel stiahol nadol pokles objednávok. Dôvera v maloobchode je najlepšia za posledných viac ako 10 rokov.

Indikátor ekonomického sentimentu v porovnaní s predchádzajúcim mesiacom **klesol o 0,9 bodu na hodnotu 102,6 vplyvom poklesu dôvery v priemysle, službách a stavebníctve.** Za poklesom dôvery v priemysle stáli najmä nepriaznivé hodnotenia úrovne dopytu po produkcii na základe objednávok, a to predovšetkým vo výrobe dopravných prostriedkov, nábytku a chemických produktov. Rovnako nespokojnosť s úrovňou dopytu negatívne ovplyvnila aj vývoj indikátora dôvery v stavebníctve. Dôvera v službách sa zhoršila najmä vplyvom nepriaznivých hodnotení očakávaného dopytu po službách, kde boli najpesimistickejší respondenti v sektore dopravy a skladovania, ubytovacích a stravovacích služieb a informácií a komunikácie. Spotrebiteľská nálada sa zlepšila v dôsledku pozitívneho vývoja vo všetkých zložkách. Dôvera v maloobchode vzrástla najmä vplyvom pozitívnych hodnotení vývoja podnikateľskej situácie.

Priaznivý vývoj medzi spotrebiteľmi a v maloobchode naznačuje **rast súkromnej spotreby**. Medzi zamestnávateľmi opäť vzrástol **optimizmus pri naberaní nových zamestnancov**, najmä v priemysle a službách. **Zmiernili sa inflačné očakávania**.

Indikátor ekonomického sentimentu

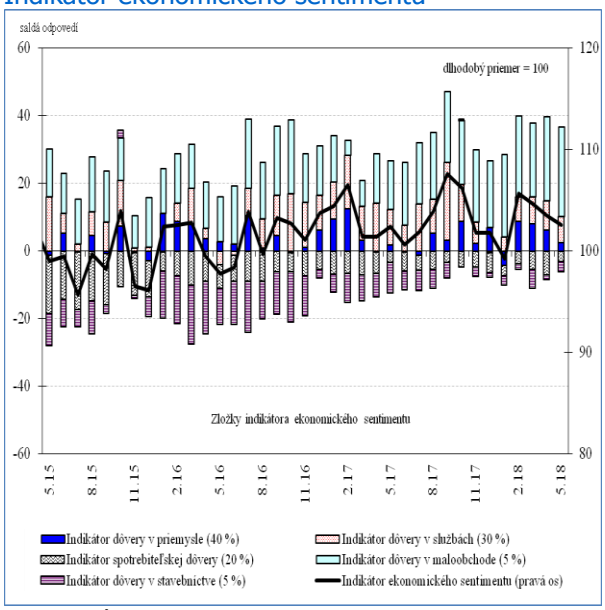

Zdroj: Európska komisia.

Indikátor dôvery v priemysle

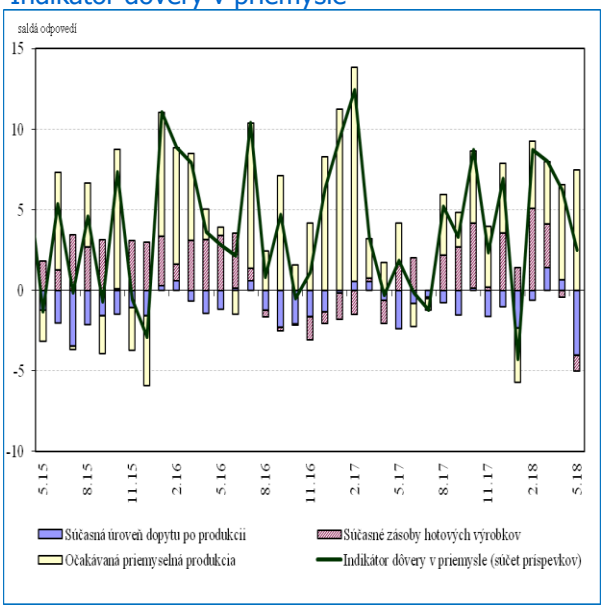

Zdroj: Európska komisia.

Rýchle/analytické komentáre nie sú oficiálnym stanoviskom Národnej banky Slovenska. Prezentujú názory analytikov Úseku pre menu, štatistiku a výskum (ÚMS). Šírenie je povolené bez predchádzajúceho súhlasu, avšak s uvedením zdroja „analytici ÚMS", resp. „analytici Menového úseku". Ak nie je uvedené inak, časové rady sú sezónne očistené použitím vlastných sezónnych modelov.

© Všetky práva vyhradené.

Vývoj HDP SR a IES

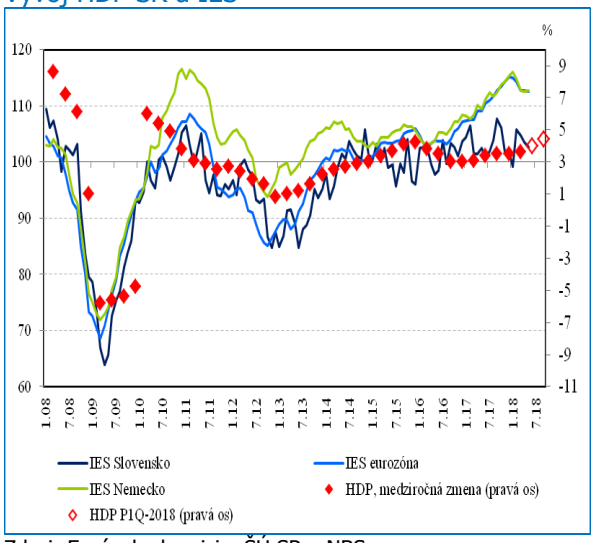

Zdroj: Európska komisia, ŠÚ SR a NBS.
Poznámka: HDP za 1Q218 je rýchly odhad ŠÚ SR.

Zamestnanosť a očakávaný vývoj zamestnanosti

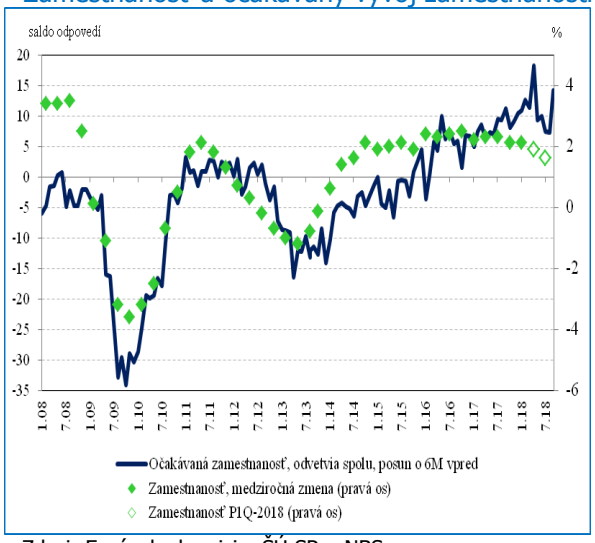

Zdroj: Európska komisia, ŠÚ SR a NBS.
Poznámka: Zamestnanosť za 1Q218 je rýchly odhad ŠÚ SR.

HICP inflácia a inflácia očakávaná spotrebiteľmi

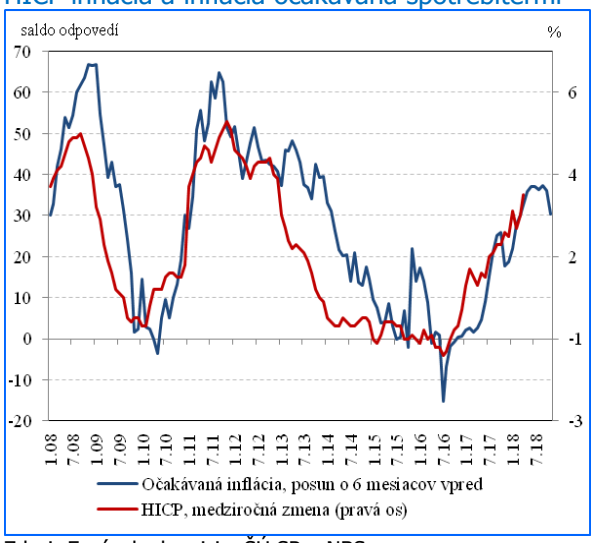

Zdroj: Európska komisia, ŠÚ SR a NBS.

Súkromná spotreba a spotrebiteľská dôvera

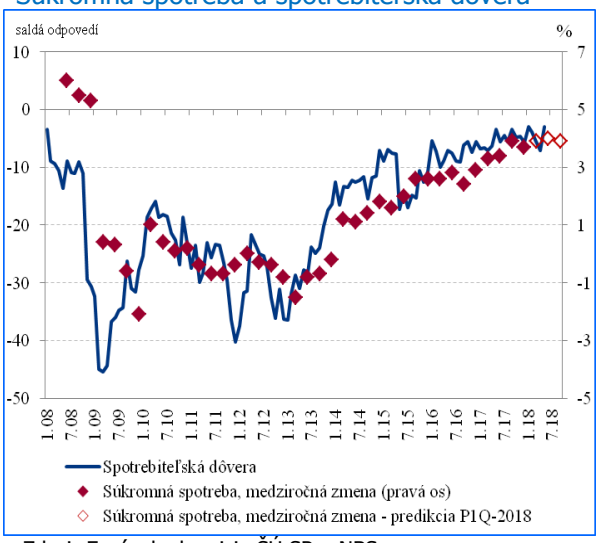

Zdroj: Európska komisia ŠÚ SR a NBS.

Vývoj indikátora ekonomického sentimentu (saldá odpovedí)

	IES[1)]	Priemysel	Služby	Spotrebitelia	Maloobchod	Stavebníctvo
2016	101,5	4,9	6,8	-7,4	16,2	-12,7
2017	103,3	4,3	11,1	-5,3	16,1	-5,3
2017 Q4	103,3	6,0	5,5	-5,0	20,0	-1,3
2018 Q1	103,2	4,1	6,5	-4,1	23,4	-3,3
2018 Marec	104,7	8,0	8,0	-5,5	22,0	-5,5
2018 Apríl	103,5	6,2	8,7	-7,1	24,8	-1,3
2018 Máj	**102,6**	**2,5**	**7,7**	**-3,0**	**26,5**	**-3,1**

Zdroj: Európska komisia.
1) Dlhodobý priemer (1993 - 2017) = 100

Henrieta Cagaňová (analytici@nbs.sk)

© Všetky práva vyhradené.