Rýchly komentár

Miera evidovanej nezamestnanosti: V októbri nezamestnanosť opäť klesla. Vývoj naznačuje nižšiu nezamestnanosť v porovnaní s našimi očakávaniami.

Miera evidovanej nezamestnanosti po sezónnom očistení v októbri klesla o 0,08 p.b. na úroveň 12,49 % (cca 2,2 tis. osôb). Rovnakým tempom klesla aj celková miera nezamestnanosti, a to na úroveň 14,05 %. Sezónne neočistená miera evidovanej nezamestnanosti medzimesačne klesla o 0,09 p.b. na 12,35 %.

Vývoj nezamestnanosti

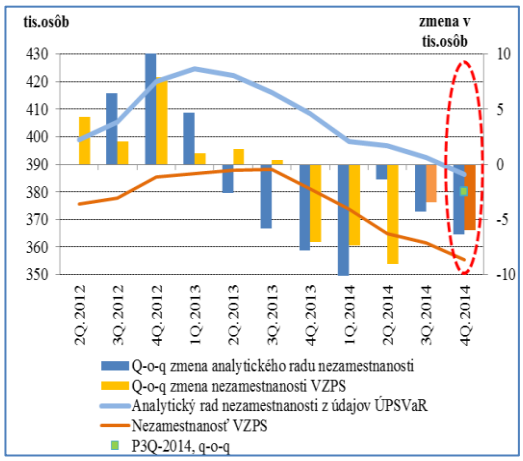

Zdroj: ÚPSVaR, ŠÚSR, výpočty NBS. Popis analytického radu nezamestnanosti je uvedený v predikcii P3Q-2013. Nezamestnanosť (VZPS) za 3.štvrťrok je založená na prognóze NBS P3Q-2013. Za 4.štvrťrok je založená na regresii s využitím aktuálnych údajov nezamestnanosti.

Odtok z evidencie z dôvodu nového zamestnania a z iných dôvodov

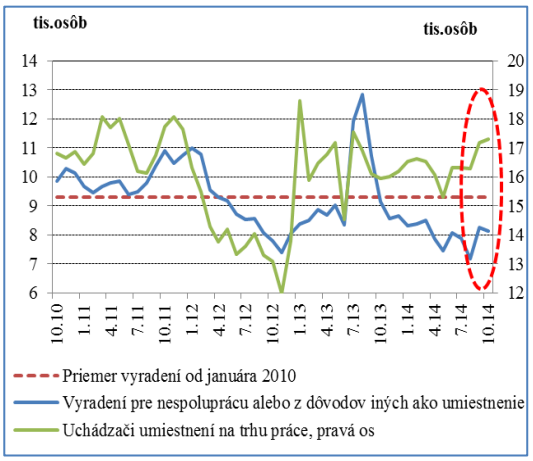

Zdroj: ÚPSVaR. Sezónne očistenie NBS.

Vybrané ukazovatele evidencie ÚPSVAR

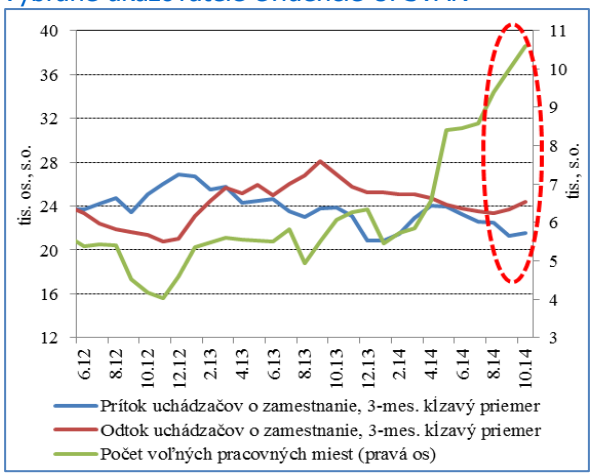

Zdroj: ÚPSVaR. Sezónne očistenie NBS. Prítok uchádzačov je počítaný ako súčet zmeny stavu a odtoku.

Vývoj v októbri v porovnaní s predošlými rokmi

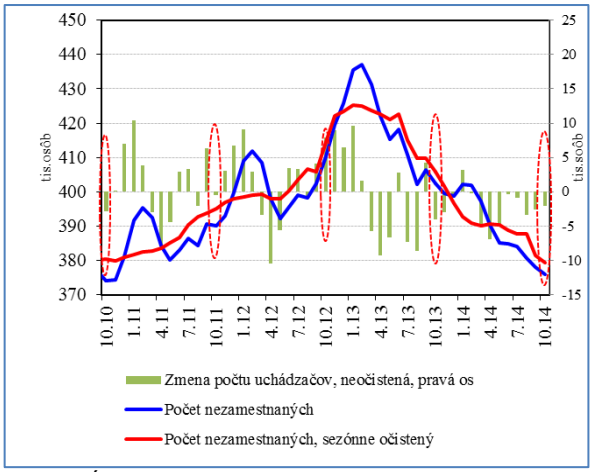

Zdroj: ÚPSVaR. Sezónne očistenie NBS.

Rýchle/analytické komentáre nie sú oficiálnym stanoviskom Národnej banky Slovenska. Prezentujú názory analytikov Úseku pre menu, štatistiku a výskum (ÚMS). Šírenie je povolené bez predchádzajúceho súhlasu, avšak s uvedením zdroja „analytici ÚMS", resp. „analytici Menového úseku". Ak nie je uvedené inak, časové rady sú sezónne očistené použitím vlastných sezónnych modelov.

© Všetky práva vyhradené.

Vývoj nezamestnanosti v členení na disponibilných a nedisponibilných uchádzačov

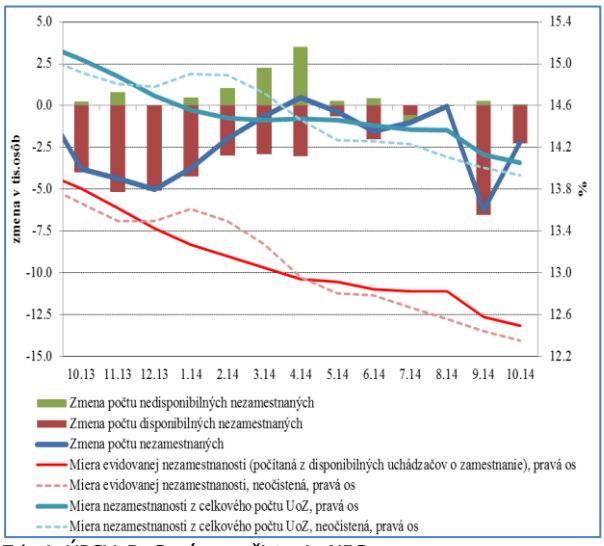

Zdroj: ÚPSVaR. Sezónne očistenie NBS.

Voľné pracovné miesta mierne nadhodnocujú výhľad trhu práce (%, y-o-y, 3-mes. kĺz.priemer)

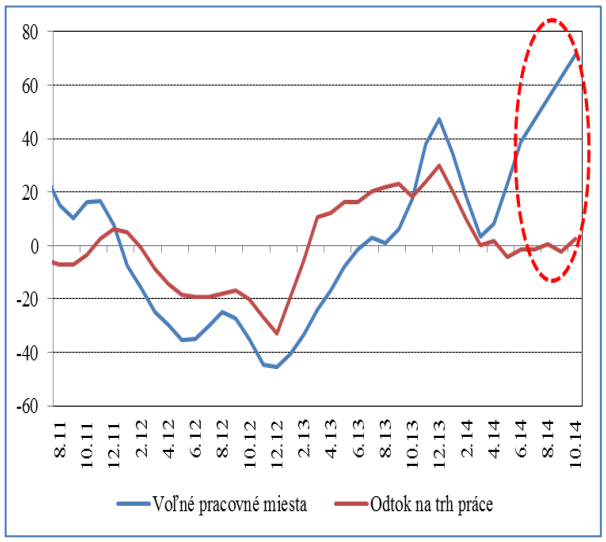

Zdroj: ÚPSVaR.

Vývoj v evidencii uchádzačov je naďalej pomerne priaznivý. Od pokrízového maxima klesol počet uchádzačov už o cca 45 tis. osôb (sezónne očistené počty). Napriek tomu **na dosiahnutie predkrízových miním by bolo potrebné znížiť toto číslo ešte o ďalších cca 158 tis. osôb**. Pokles v októbri bol miernejší v porovnaní so septembrom, ale napriek tomu naznačuje **pokles nezamestnanosti aj na 4.štvrťrok ako celok.** Miera nezamestnanosti za rok 2014 bude zrejme **mierne nižšia než očakávala prognóza P3Q-2014.** Naďalej sa na stabilných úrovniach udržuje odtok uchádzačov (hlavne do zamestnania), ktorý je vyšší v porovnaní s prítokom. **Vývoj voľných pracovných miest je na prvý pohľad výrazne pozitívny.** Čiastočne však za týmto nárastom môže byť aj **zvýšené využívanie služieb UPSVaR zamestnávateľmi oproti iným formám hľadania zamestnancov**, čo by naznačovalo, že z hľadiska celej ekonomiky počet pracovných miest nerastie až tak výrazne. To naznačuje aj odtok uchádzačov do zamestnania, ktorého dynamika je v posledných mesiacoch viac menej stabilná.

Tento vývoj signalizuje, že napriek geopolitickým rizikám pravdepodobne trh práce v SR v poslednom štvrťroku bude **pokračovať v kladnej tvorbe pracovných miest a znižovaní miery nezamestnanosti.**

Výpočty na základe mesačných ukazovateľov	% zmena voči predch. obdobiu	Stav				
	Nezamestnaní spolu	Nezamestnaní spolu	Celková miera nezamestnanosti	Disponibilní nezamestnaní	Miera evidovanej nezamestnanosti, %	Oficiálna miera evidovanej nezamestnanosti, %
2013	2.3	414.9	15.4	380.7	14.11	14.11
2014 Q2	-0.4	389.9	14.4	348.1	12.90	12.85
2014 Q3	-1.1	385.6	14.3	343.8	12.74	12.56
2014 August	0.0	387.7	14.37	346.0	12.82	12.56
2014 September	-1.6	381.4	14.13	339.4	12.58	12.44
2014 Október	**-0.6**	**379.2**	**14.05**	**337.2**	**12.49**	**12.35**

Zdroj: ÚPSVaR, údaje v tis. osôb, miera v %. Sezónne očistené NBS (okrem oficiálnej miery evidovanej nezamestnanosti).

Alexander Karšay (analytici@nbs.sk)

© Všetky práva vyhradené.