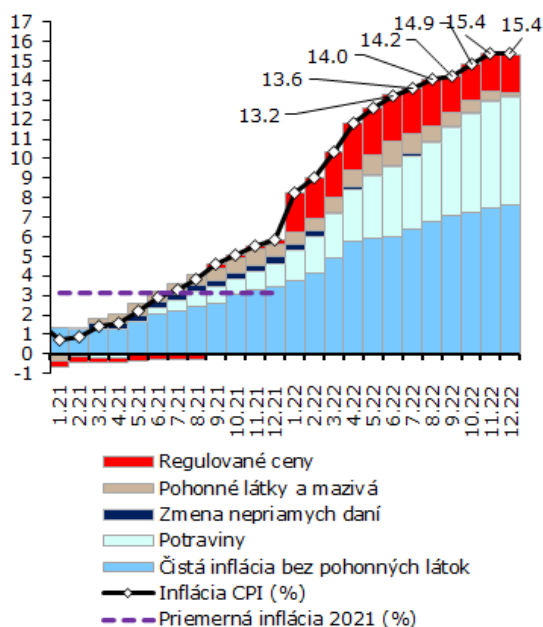


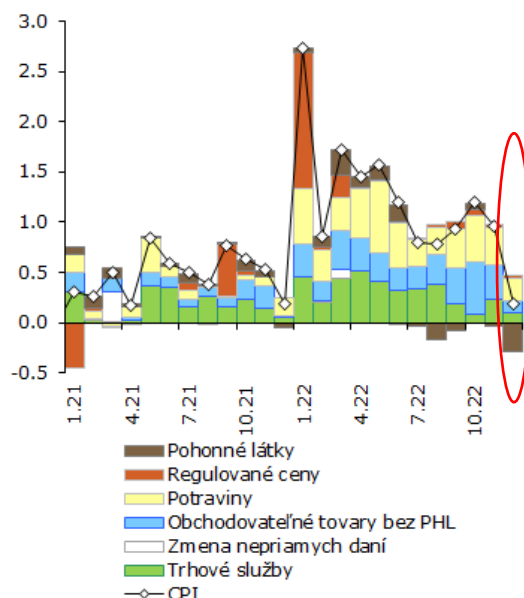
Inflácia: Zrýchľovanie inflácie zastavili benzín a nafta

Inflácia CPI bola v decembri rovnaká ako v novembri (15,4 %). Proti ďalšiemu zrýchleniu pôsobil najmä silný pokles cien pohonných hmôt. Medzimesačne ceny narástli o 0,2 %, k čomu prispeli najmä potraviny

Štruktúra inflácie CPI (medziročne v %, príspevky k inflácii v p. b.)



Medzimesačná inflácia (% , príspevky k zrýchleniu v p. b.)



Zdroj: ŠÚSR, NBS

Zdroj: ŠÚSR, výpočet NBS

Pozn.: Zložky inflácie sú očistené o vplyv zmeny nepriamych daní.

K zastaveniu zrýchľovania inflácie prispeli ceny pohonných látok. Ceny benzínu a nafty medzimesačne klesli o približne 10 % v dôsledku vývoja cien ropy. Ceny potravín naďalej rástli (najmä výrobky z mlieka a múky), ale tempo ich rastu už výraznejšie nezrýchľovalo.

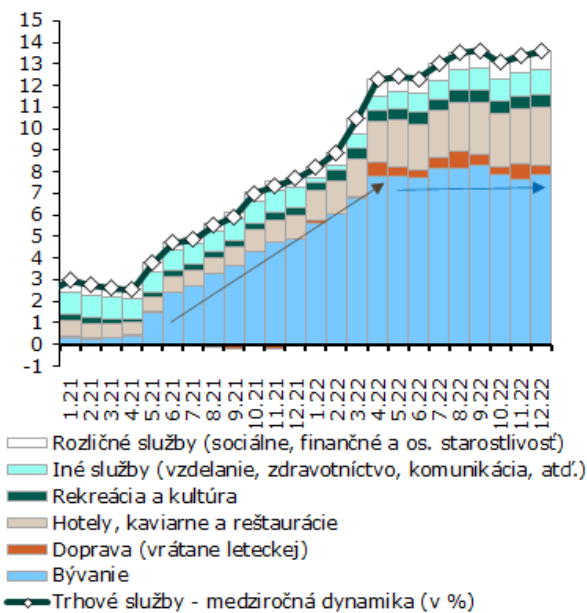
Trhové služby a obchodovateľné tovary bez pohonných látok rástli v decembri len mierne. Napriek tomu **čistá inflácia pokračovala v zrýchľovaní na 12,3 %**. Tlak cien vstupov

Rýchle komentáre nie sú oficiálnym stanoviskom Národnej banky Slovenska. Prezentujú názory analytikov úseku meny, štatistiky a výskumu (ÚMS). Šírenie je povolené bez predchádzajúceho súhlasu, avšak s uvedením zdroja „Analytici ÚMS“. Ak nie je uvedené inak, časové rady sú sezónne očistené použitím vlastných sezónnych modelov.

a energií sa tak prejavil aj v predvianočnej cenotvorbe. Veľmi exponované sú najmä ceny bývania. Týka sa to tak tovarov ako aj služieb. Medziročný rast cien tovarov spojených s bývaním v decembri atakoval hranicu 40 %. Dynamika cien služieb spojených s bývaním je od apríla relatívne stabilná, ale pomerne vysoká.

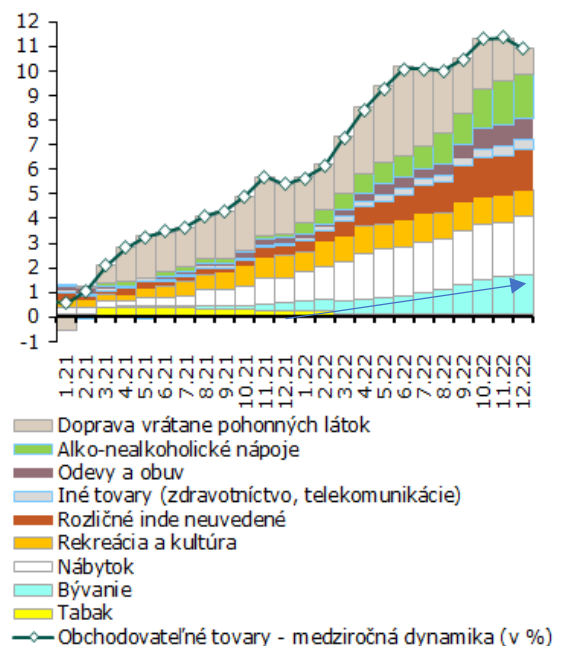
Rok 2023 sa môže niesť v znamení dodatočných a ťažko odhadnuteľných inflačných efektov. Časť poskytovateľov služieb vzhľadom k nákladovej štruktúre nedokáže absorbovať cenový šok plynúci z nárastu cien energií. Po premietnutí do cien by sa stali ich služby nekonkurencieschopné a v horšom prípade z pohľadu kúpyschopnosti spotrebiteľov nepredajné.

Vývoj služieb (medziročne v %)



Zdroj: ŠÚSR, výpočty NBS

Štruktúra rastu cien obchodovateľných tovarov (medziročne v %, príspevky v p. b.)



Zdroj: ŠÚSR, výpočty NBS

Branislav Karmažin
analytici@nbs.sk